



**Raport analitic  
privind activitatea Instituției Medico-  
Sanitare Publice  
„Centrul Medicilor de Familie  
Municipal Bălți”  
în anul 2024**

# I. Partea economico-financiară

## Bugetul IMSP Centrul Medicilor de Familie Mun. Bălți

Pentru desfășurarea activității în „*Asistența Medicală Primară*” (AMP) în anul 2024, IMSP, „Centrul Medicilor de Familie Municipal Bălți”, au fost aprobate mijloace financiare din Fondurile Asigurărilor Obligatorii de Asistență Medicală (mii lei):

**Tabelul 1. Mijloace financiare aprobate pentru AMP, (mii lei)**

	<b>Plan aprobat</b>	<b>Plan precizat 12 luni</b>	<b>Devieri (-;+)</b>
<b>Suma contractuală</b>	<b>119174,69</b>	<b>118147,14</b>	<b>-1027,55</b>
<b>Alte venituri (creanțe la 01.01.2024)</b>	<b>1656,43</b>	<b>1656,43</b>	<b>0</b>
<b>Sold la începutul anului (la 01.01.2024)</b>	<b>1642,49</b>	<b>1642,49</b>	<b>0</b>
<b>La sfârșitul perioadei de gestiune</b>	<b>0</b>	<b>0</b>	<b>0</b>

Pentru tipul de **Îngrijiri Medicale Comunitare și la Domiciliu (IMD)** au fost aprobate mijloace financiare din Fondurile Asigurărilor Obligatorii de Asistență Medicală:  
**IMD/vizite (mii lei)**

	Plan aprobat 2024	Plan precizat 12 luni	Devieri (-;+)
Suma contractuală	1634,25	1634,25	0
Alte venituri (creanțe la 01.01.2024)	32,66	32,66	0
Sold la începutul anului	275,32	275,32	0
Cheltuieli planificate	1364,64	1364,64	0
La sfârșitul perioadei de gestiune	577,59	577,59	0

### **Centrul Comunitar de Sănătate Mintală**

	Plan aprobat	Plan precizat 12 luni	Devieri (-;+)
Suma contractuală	3010,23	3010,23	0
Alte venituri (creanțe la 01.01.2023)	-191,22	-191,22	0
Sold la începutul anului	0	0	0
Cheltuieli planificate	2819,01	28019,01	0
La sfârșitul perioadei de gestiune	0,00	0,00	0

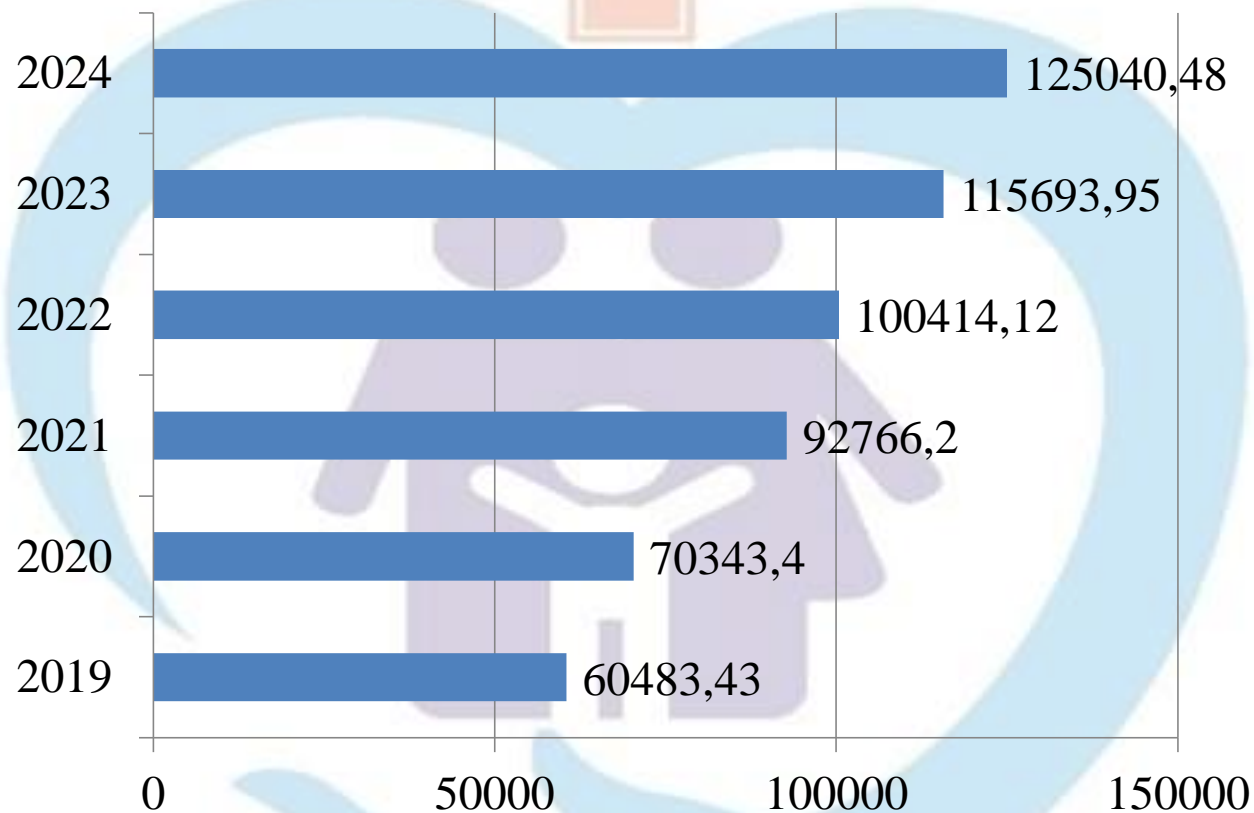
### **Centrul de Sănătate Prietenos Tinerilor**

	Plan aprobat	Plan precizat 12 luni	Devieri (-;+)
Suma contractuală	1794,58	1794,58	0
Alte venituri (creanțe la 01.01.2023)	44,19	44,19	0
Sold la începutul anului	80,59	80,59	0
Cheltuieli planificate	1919,36	1919,36	0
La sfârșitul perioadei de gestiune	0,00	0,00	0

**Contractul cu CNAM a fost executat în anul 2024 la 98,86%, inclusiv:**

	<b>Contractat mii lei</b>	<b>Executat mii lei</b>	<b>Executat %</b>
<b>Bugetul per/capita (AMP)</b>	<b>118653,5</b>	<b>117305,79</b>	<b>98,86</b>
<b>IMD/vizite (IMD)</b>	<b>1634,26</b>	<b>1556,41</b>	<b>95,24</b>
<b>Centru Comunitar de Sănătate Mentală (IMD)</b>	<b>3010,23</b>	<b>3026,82</b>	<b>100</b>
<b>Centru de Sănătate Prietenos Tinerilor (IMD)</b>	<b>1794,58</b>	<b>1777,98</b>	<b>99,07</b>
<b>Total</b>	<b>125092,57</b>	<b>123667</b>	<b>98,86</b>

# Figura 1. Dinamica veniturilor efective a IMSP „Centrul Medicilor de Familie Municipal Bălți” a.2019- 2024, din FAOAM (mii lei):



În anul 2024 veniturile efective (**125040,48 mii lei**) din FAOAM au crescut cu 7,5 % (sau cu **9346,53 mii lei**) față de anul 2023 (**115693,95 mii lei**) și cu 19,7% (sau cu **24626,38 mii lei**) mai mult față de anul 2022 (**100414,12 mii lei**).

# Acumularea altor venituri în anul 2024 în comparație cu anul 2023:

(mii lei)

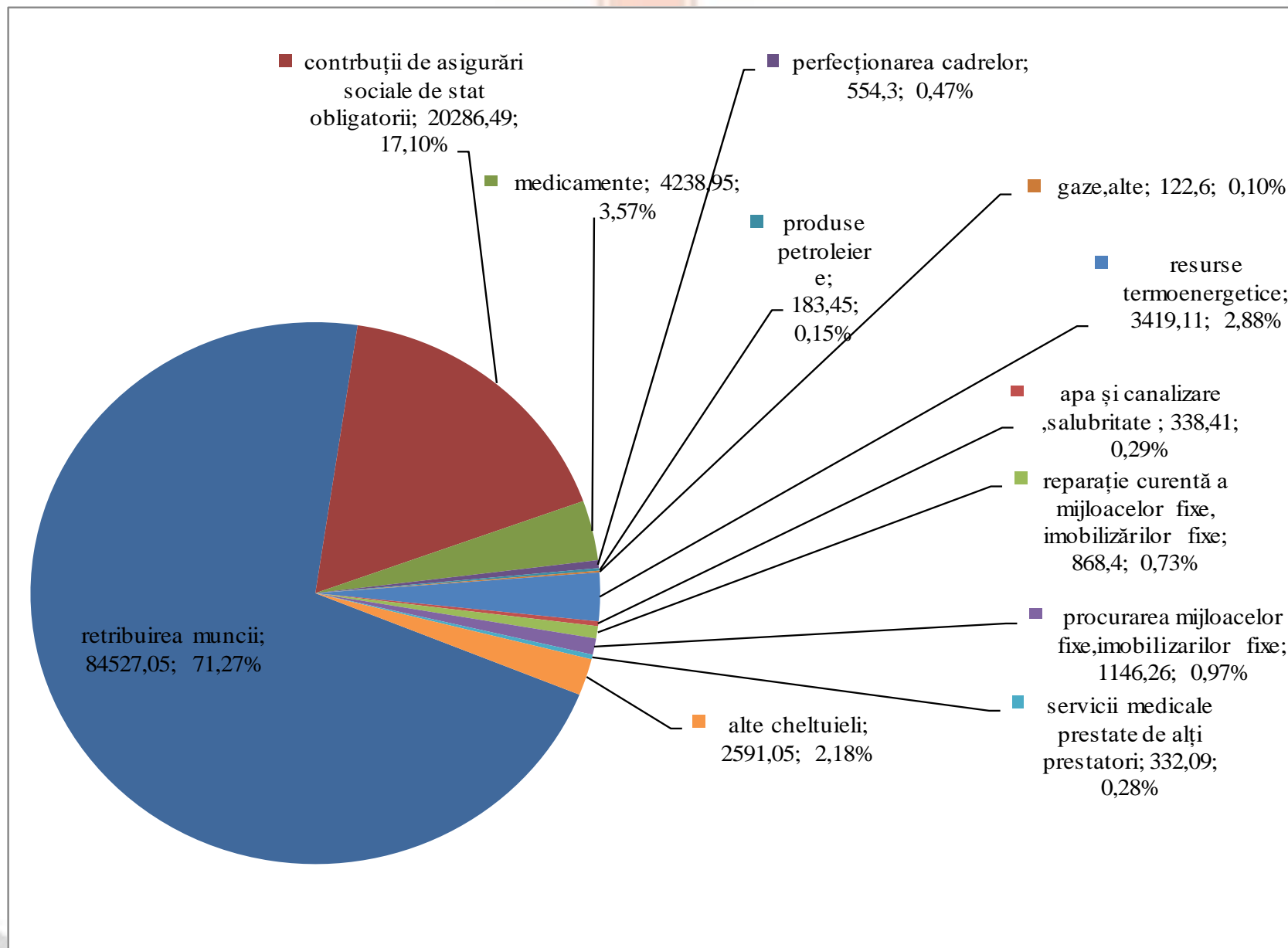
	a.2023	a.2024	Devieri +/-
<b>Medicamente centralizate /Ministerul Sănătății</b>	<b>413,5</b>	<b>1014,9</b>	<b>+601,4</b>
<b>Ajutor umanitar</b>	<b>306,5</b>	<b>151,5</b>	<b>-155</b>
<b>Alte surse: Medicamente (Programul Național de Imunizări), materiale, obiecte de mică valoare și scurtă durată</b>	<b>2 406,22</b>	<b>1498,01</b>	<b>-403,7</b>
<b>Total venituri din prestarea serviciilor contra plată:</b>	<b>1 374,60</b>	<b>2523,68</b>	<b>+1149,08</b>
<b>inclusiv:</b>			
<b>Centru de Sănătate nr.1</b>	<b>263,24</b>	<b>387,15</b>	<b>+123,91</b>
<b>Centru de Sănătate nr.2</b>	<b>93,8</b>	<b>171,0</b>	<b>+77,2</b>
<b>Centru de Sănătate nr.3</b>	<b>27,49</b>	<b>58,64</b>	<b>+31,15</b>
<b>Centru de Sănătate nr.4</b>	<b>19,39</b>	<b>44,5</b>	<b>+25,11</b>
<b>Centru de Sănătate nr.5</b>	<b>29,31</b>	<b>115,87</b>	<b>+86,56</b>
<b>Centru de Sănătate nr.6</b>	<b>50,09</b>	<b>81,58</b>	<b>+31,49</b>
<b>Satele adiacente</b>	<b>297,27</b>	<b>522,19</b>	<b>+224,92</b>
<b>Centrul Comunitar de Sănătate Mintală</b>	<b>594,01</b>	<b>1142,78</b>	<b>+548,77</b>
<b>Venituri din adaosul comercial la comercializarea medicamentelor</b>	<b>1 594,54</b>	<b>1 555,19</b>	<b>-39,35</b>
<b>TOTAL</b>	<b>5 788,86</b>	<b>6743,28</b>	<b>+954,42</b>

# Utilizarea mijloacelor financiare din FAOAM pentru Asistența Medicală Primară, anul 2024:

mii lei

Indicii	AMP		
	Plan aprobat	Venituri, cheltuieli de casă	% executat
1	2	3	4
<b>II. CHELTUIELI, total</b>	<b>121952,43</b>	<b>118614,91</b>	<b>97,26</b>
1.Cheltuieli de personal	<b>104813,54</b>	<b>104813,54</b>	<b>100</b>
a) Retribuirea muncii, inclusiv:	84527,05	84527,05	100
- fondul de bază al salariului	76091,66	76091,66	100
- indicatorii de performanță	8435,39	8435,39	100
b) Contribuții de asigurări sociale de stat obligatorii	20286,49	20286,49	100
2. Medicamente	<b>4238,95</b>	<b>4238,95</b>	<b>100</b>
3. Alte cheltuieli, total	<b>12899,93</b>	<b>9562,41</b>	<b>74,1</b>
inclusiv:			
Reparația curentă a mijloacelor fixe efectuată de terți	868,4	868,4	100
Perfecționarea cadrelor	554,3	554,3	100
Produse petroliere	183,47	183,45	100
Gaze	122,6	122,6	100
Ulei (combustibil)	6,9	6,72	100
Energie electrică	836,15	820,57	100
Energie termică	2598,54	2598,54	100
Apa și canalizarea, salubritatea	338,58	338,41	100
Procurarea mijloacelor fixe	2595,35	1146,26	44,2
Servicii medicale paraclinice, prestate de alți prestatori	535,48	332,09	62,0
Alte cheltuieli	4260,01	2591,05	60,8
	0	1989,8	

# Structura cheltuielilor de casă a instituției din mijloacele CNAM „AMP” în a. 2024. (%; mii lei)



**Utilizarea mijloacelor financiare și a bunurilor materiale din FAOAM pentru:  
Centrul Comunitar de Sănătate Mintală**

Indicii	CCSM		
	Plan precizat	Venituri, cheltuieli de casă	Executat %
1	2	3	4
Sold la 01.01.2024	<b>0</b>	<b>0</b>	
<b>Suma contractuală</b>	<b>3010,23</b>	<b>3026,83</b>	<b>100,6</b>
<b>Alte venituri</b>	<b>-191,22</b>	<b>-191,22</b>	<b>100</b>
<b>I. Venituri total, inclusiv:</b>	<b>2 819,01</b>	<b>2 835,61</b>	<b>100,6</b>
<b>II. CHELTUIELI, total</b>	<b>2819,01</b>	<b>2 558,74</b>	<b>91</b>
<b>1.Cheltuieli de personal</b>	<b>2 646,71</b>	<b>2 420,7</b>	<b>91</b>
a) Retribuirea muncii,inclusiv:	<b>2097,62</b>	<b>1915,35</b>	<b>91</b>
- fondul de bază al salariului	<b>1840,46</b>	<b>1728,32</b>	<b>94</b>
- indicatorii de performanță	<b>257,16</b>	<b>187,04</b>	<b>73</b>
b) Contribuții de asigurări sociale de stat obligatorii	<b>549,09</b>	<b>505,34</b>	<b>92</b>
<b>2. Medicamente și dispozitive medicale</b>	<b>7,3</b>	<b>1,7</b>	<b>23</b>
<b>3. Alte cheltuieli, total</b>	<b>165,0</b>	<b>136,33</b>	<b>83</b>
Perfecționarea cadrelor	<b>0</b>	<b>3,8</b>	
Energie electrică	<b>22,98</b>	<b>23,34</b>	<b>102</b>
Energie termică	<b>78,49</b>	<b>69,9</b>	<b>89</b>
Apa și canalizarea, salubritatea	<b>3,07</b>	<b>9,66</b>	<b>314</b>
Alte cheltuieli	<b>60,46</b>	<b>29,61</b>	<b>50</b>
	<b>0</b>	<b>276,87</b>	

**Utilizarea mijloacelor financiare și a bunurilor materiale din FAOAM pentru:  
Centru de Sănătate Prietenos Tinerilor**

Indicii	CSPT		
	Plan precizat	Venituri, cheltuieli de casă	Executat %
1	2	3	4
Sold la 01.01.2024	80,59	80,59	
<b>Alte venituri (creanțe la 01.01.2024)</b>	44,2	44,2	100
<b>Suma contractuală</b>	1794,58	1777,98	100
<b>I. Venituri total, inclusiv:</b>	1838,77	1822,17	100
<b>II. CHELTUIELI, total</b>	1919,36	1856,2	97
<b>1.Cheltuieli de personal</b>	1907,43	1773,51	93
a) Retribuirea muncii,inclusiv:	1535,84	1427,85	93
- fondul de bază al salariului	1338,71	1286,57	96
- indicatorii de performanță	197,13	141,27	72
b) Contribuții de asigurări sociale de stat obligatorii	371,59	345,67	93
<b>2. Medicamente și dispozitive medicale</b>	4,05	6,81	168
<b>3. Alte cheltuieli, total</b>	7,87	75,88	964
Energie electrică	0	13,15	
Energie termică	7,87	46,06	585
Apa , canalizarea, salubritatea	0	4,89	
Alte cheltuieli	0	11,77	
Sold la 01.01.2025	0	46,55	

## Utilizarea mijloacelor financiare și a bunurilor materiale din FAOAM pentru: „Îngrijiri Medicale la Domiciliu”

Indicii	IMD		
	Plan precizat	Venituri, cheltuieli de casă	Executat %
1	2	3	4
Sold la 01.01.2024	275,32	275,32	
<b>Suma contractuală</b>	<b>1634,25</b>	<b>1556,42</b>	<b>95</b>
Alte venituri	32,66	32,66	100
<b>I. Venituri total, inclusiv:</b>	<b>1666,92</b>	<b>1589,08</b>	<b>95</b>
<b>II. CHELTUIELI, total</b>	<b>1364,64</b>	<b>1324,25</b>	<b>97</b>
<b>1. Cheltuieli de personal</b>	<b>1215,87</b>	<b>1177,13</b>	<b>97</b>
a) Retribuirea muncii, inclusiv:	980,55	949,3	97
- fondul de bază al salariului	980,55	949,3	97
- indicatorii de performanță	0	0	0
a) Contribuții de asigurări sociale de stat obligatorii	235,33	227,83	97
<b>2. Medicamente și dispozitive medicale</b>	<b>92,59</b>	<b>94,78</b>	<b>102</b>
<b>3. Alte cheltuieli, total</b>	<b>56,16</b>	<b>52,34</b>	<b>93</b>
Cheltuieli de transport pentru personalul medical	56,16	52,34	93
Sold la 01.01.2025	577,59	540,14	

## **Asigurarea cu medicamente și consumabile medicale**

Mijloacele financiare au fost suficiente pentru acoperirea necesităților de medicamente și consumabile medicale, astfel la tipul Asistența Medicală Primară, procurările au constituit – 4238,95 mii lei (cheltuieli de casă) și cheltuielile efective au constituit 5243,03 mii lei, care au fost consumate parțial (1002,48 mii lei) și din stocurile medicamentelor la 01.01.2024 (3938,15 mii lei).

Executarea procurărilor 4238,95 mii lei (cheltuieli de casă), a constituit față de business-plan 4 238,95 mii lei sau 100%.

Stocul de medicamente și consumabile medicale la 01.01.2025 a constituit 2935,67 mii lei (inclusiv consumabile din perioada COVID-19).

# Fortificarea bazei tehnico - materiale și efectuarea reparațiilor

Anual instituția ajustează baza tehnico-materială la noile cerințe de organizare și funcționare a subdiviziunilor. În anul 2024, s-au achiziționat mijloace fixe în sumă de 1146,26 mii lei din sursele CNAM, după cum urmează:

Denumirea mijlocului fix	Cantitatea, buc.	Suma, lei	Furnizorul	Decizia Consiliului Administrativ IMSP „CMF Mun.Bălți”
Ușa radioprotectoare 2100 x 1200 mm	1	43200,00	„Ancotec-Sistem SRL” nr.EAP000216634 din 11.06.2024	Protocolul Ședinței Consiliului Administrativ Nr.3 din 03.10.2024
Ușa radioprotectoare 2100 x 940 mm	1	20000,00	„Stavenschi Ion II” nr.EAP000478669 din 24.06.2024	Protocolul Ședinței Consiliului Administrativ Nr.3 din 03.10.2024
Analizator biochimic semi-automat SA-20	1	26400,00	„Biosistem MLD” nr.EAP000575023 din 27.06.2024	Protocolul Ședinței Consiliului Administrativ Nr.3 din 03.10.2024
Analizator biochimic semi-automat SA-20	1	26400,00	„Biosistem MLD” nr.EAP000575023 din 27.06.2024	Protocolul Ședinței Consiliului Administrativ Nr.3 din 03.10.2024
Conditioner GREE BORA A5 R32	1	22422,76	„Topclimat” nr. AAS6256169 din 01.08.2024	Protocolul Ședinței Consiliului Administrativ Nr.3 din 03.10.2024
Ascensor de pasageri la 4 stații - 1000 kg	1	743839,60	„Baslift SRL” nr.EAT000959308 din 19.12.2024	Protocolul Ședinței Consiliului Administrativ Nr.2 din 14.05.2024
Calculator All-in-One PC - 23.8 HAILAN	20	264000,00	„A Tehno Distribuție” nr.EAU000009760 din 20.12.2024	Protocolul Ședinței Consiliului Administrativ Nr.4 din 30.12.2024
TOTAL:		1146262,36		

# Analiza Fondului de Salariu

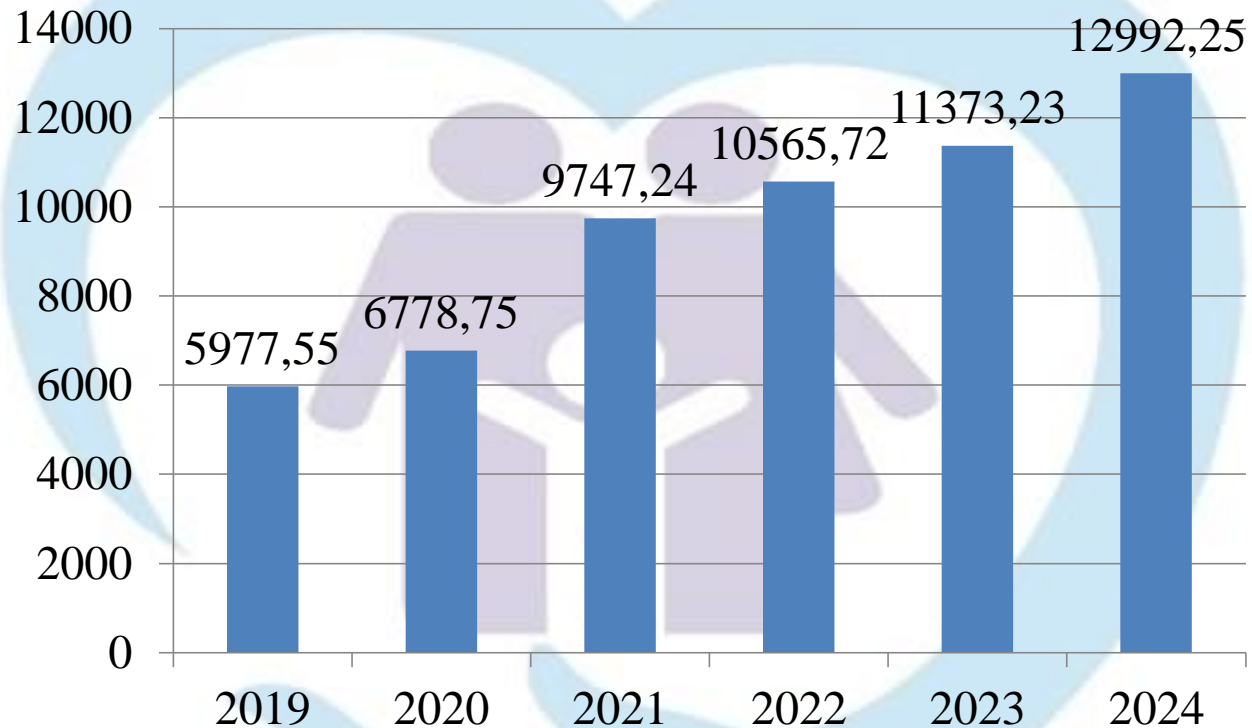
Cheltuielile efective a salariului din sursele de venituri a IMSP CMF m. Bălți pe perioada raportată constituie 90658,6 mii lei, inclusiv din mijloace speciale:

Retribuirea muncii	Asistența Medicală Primară	CCSM	CSPT	IMD/ vizite	Servicii contra plată		Farmacie	Total
					CCSM	Centre de Sănătate		
Salariul de funcție lunare, sporuri, suplimente, alte plăți banesti	<b>70069,4</b>	<b>1629,1</b>	<b>1289,4</b>	<b>949,3</b>	<b>433,9</b>	<b>130,6</b>	<b>666,7</b>	<b>75168,4</b>
Indicatori de performanță	<b>8435,4</b>	<b>182,4</b>	<b>141,7</b>		<b>76,5</b>	<b>284,5</b>	<b>108,9</b>	<b>9229,4</b>
Ajutor material	<b>6022,3</b>	<b>67,7</b>	<b>8,5</b>		<b>36,4</b>	<b>13,8</b>	<b>61</b>	<b>6209,7</b>
Premii oficiale						<b>51,1</b>		<b>51,1</b>
<b>TOTAL cheltuieli salariale (efective)</b>	<b>84527,1</b>	<b>1879,2</b>	<b>1439,6</b>	<b>949,3</b>	<b>546,8</b>	<b>480</b>	<b>836,6</b>	<b>90658,6</b>
Venitul total a instituției	<b>120309,9</b>	<b>2819</b>	<b>1838,8</b>	<b>1666,9</b>	<b>1142,8</b>	<b>1380,9</b>	<b>1555,2</b>	<b>130713,5</b>
Ponderea (%) cheltuielilor salariale în venitul total a instituției	66/70	64/67	75/78	59/57	48	35	49/54	66/69

# Dinamica salariului mediu în anii 2019 - 2024

Comparativ cu anul 2023 salariul mediu a crescut cu **12,5%** (sau cu **1619,02 lei**)

## Salariul mediu

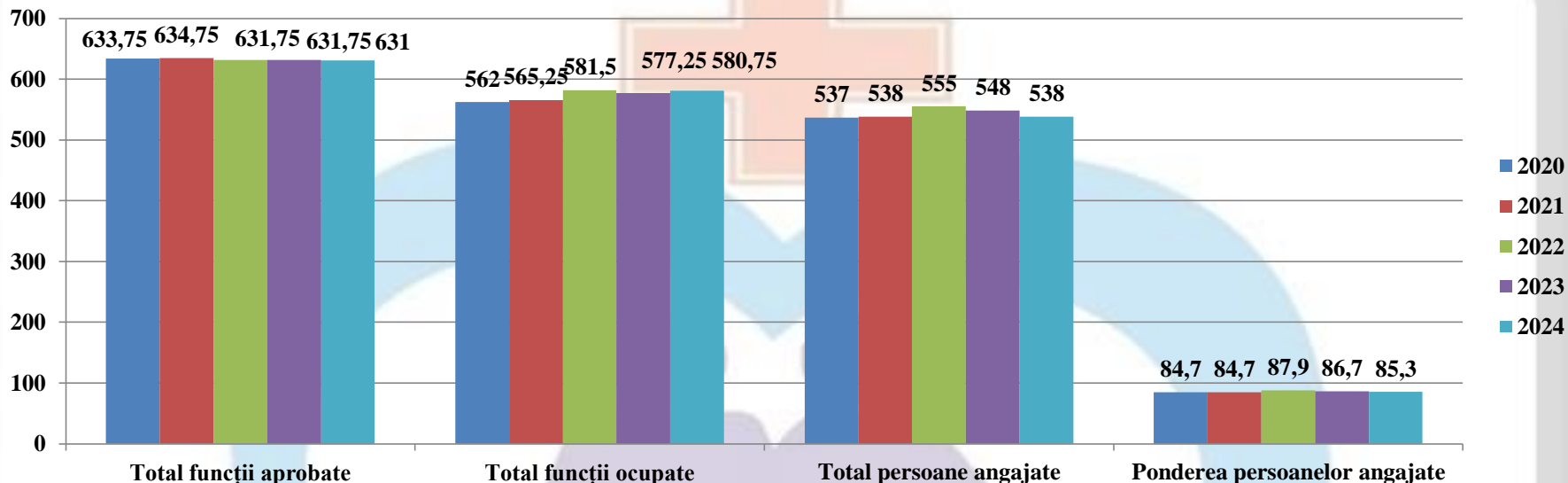


**Salariul mediu achitat colaboratorilor în a.2024, în raport cu 1,0 unitate ocupată, constituie:**

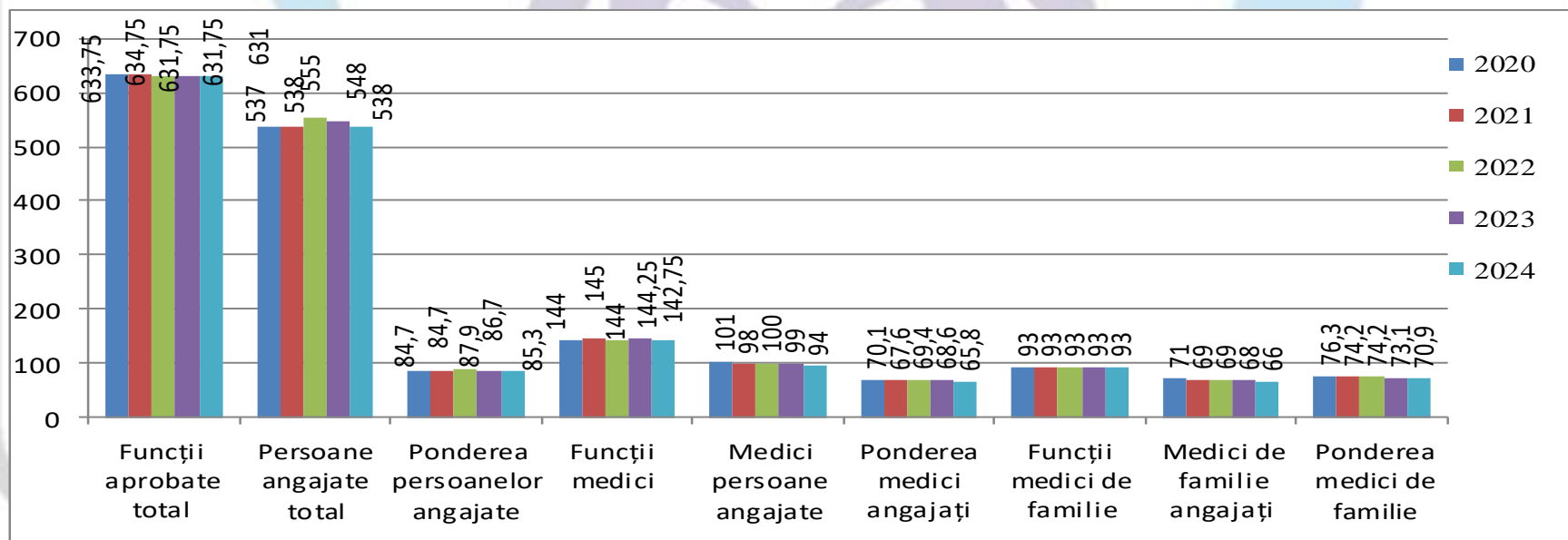
	Salariu mediu la 1,0 unitate ocupată (lei)		Devieri (lei)	Devieri (%)
	anul 2023	anul 2024	2023 / 2024	2023 / 2024
<b>TOTAL, inclusiv:</b>	<b>11373,23</b>	<b>12992,25</b>	<b>1619,02</b>	<b>14,2</b>
<b>Medici</b>	<b>17959,58</b>	<b>20150,69</b>	<b>2191,11</b>	<b>12,2</b>
<b>Personal medical mediu</b>	<b>10340,82</b>	<b>11889,51</b>	<b>1548,69</b>	<b>15,0</b>
<b>Personal medical inferior</b>	<b>5717,26</b>	<b>6853,17</b>	<b>1135,91</b>	<b>20</b>
<b>Personal auxiliar</b>	<b>9774,23</b>	<b>11434,50</b>	<b>1660,27</b>	<b>16,9</b>

## II. Partea medicală.

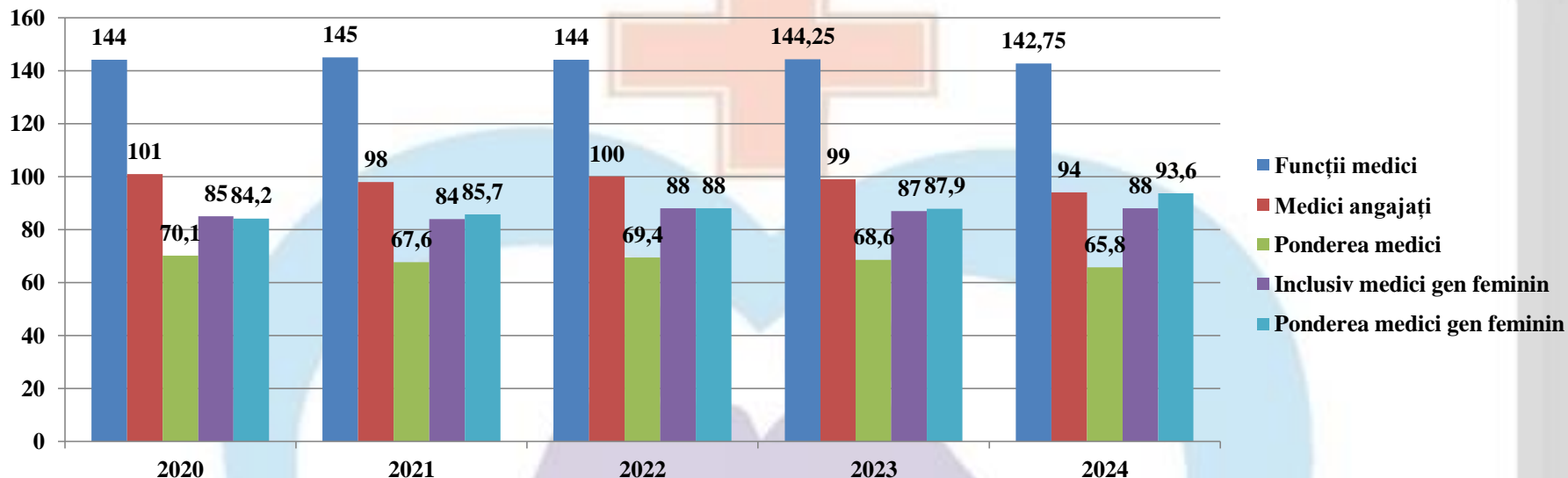
**Figura 1. Distribuția funcțiilor și angajaților în perioada anilor 2020-2024 (abs., %)**



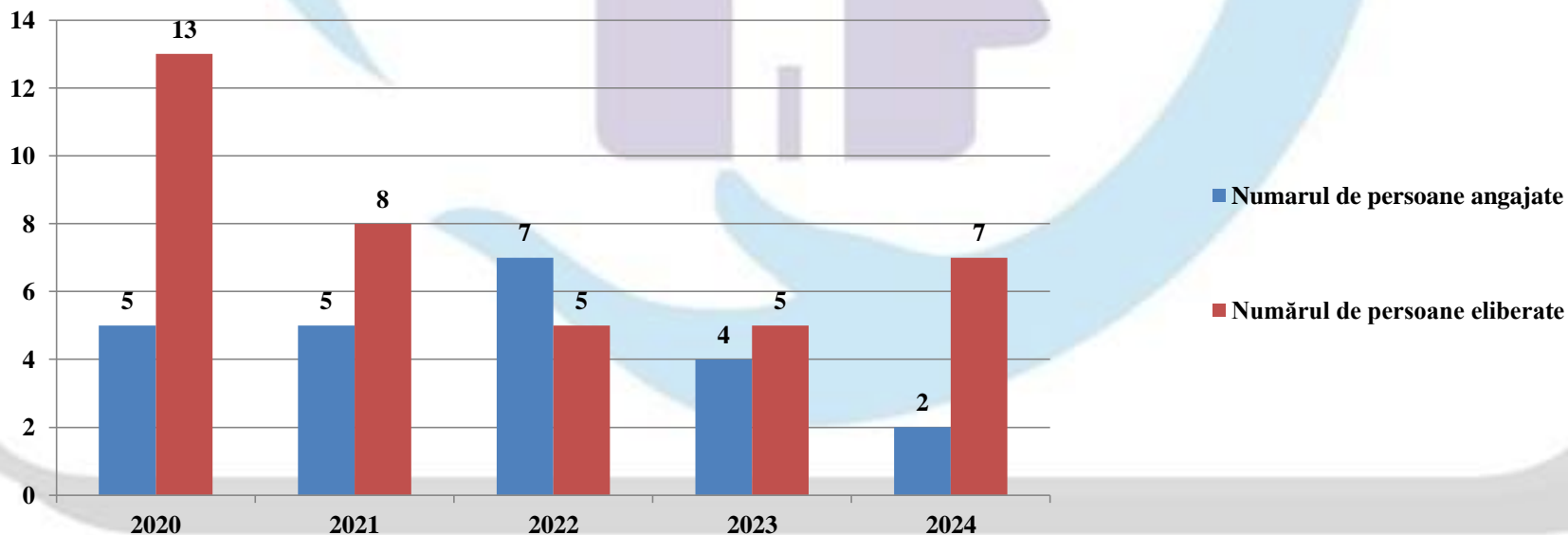
**Figura 2. Distribuția funcțiilor și angajaților în perioada anilor 2020-2024 (abs., %)**



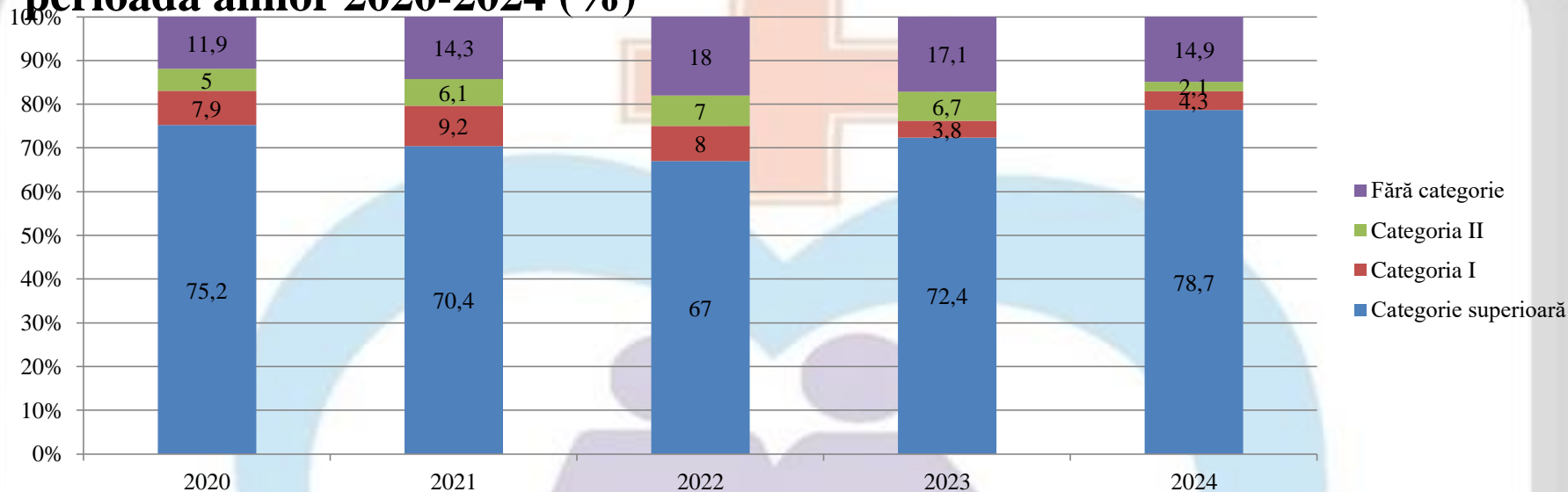
**Figura 3. Distribuția funcțiilor și angajaților în dependență de gen în perioada anilor 2020-2024 (abs., %)**



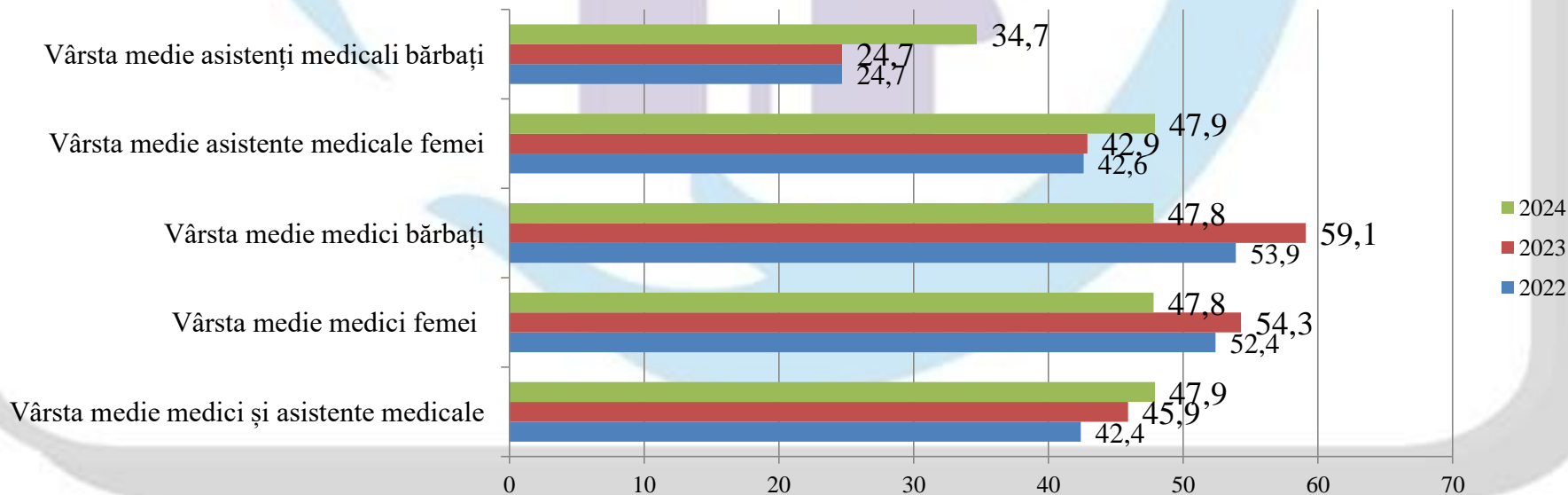
**Figura 4. Distribuția persoanelor angajate și eliberate în perioada anilor 2020-2024 (abs.)**



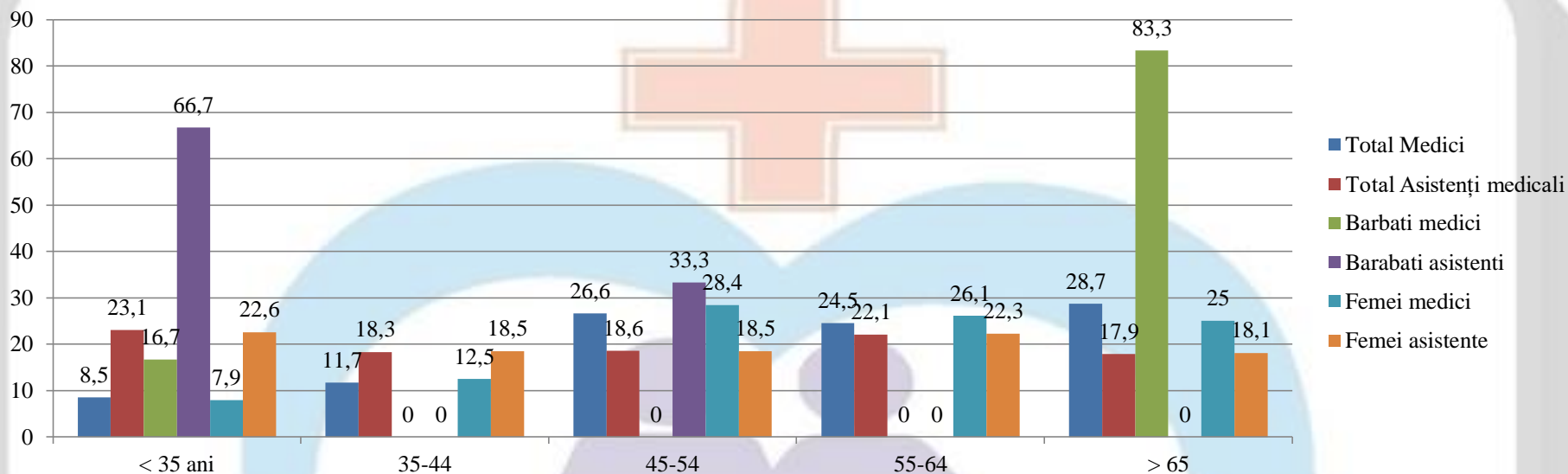
**Figura 5. Distribuția angajaților în dependență de categoria de calificare în perioada anilor 2020-2024 (%)**



**Figura 6. Distribuția personalului medical conform vârstei medii**



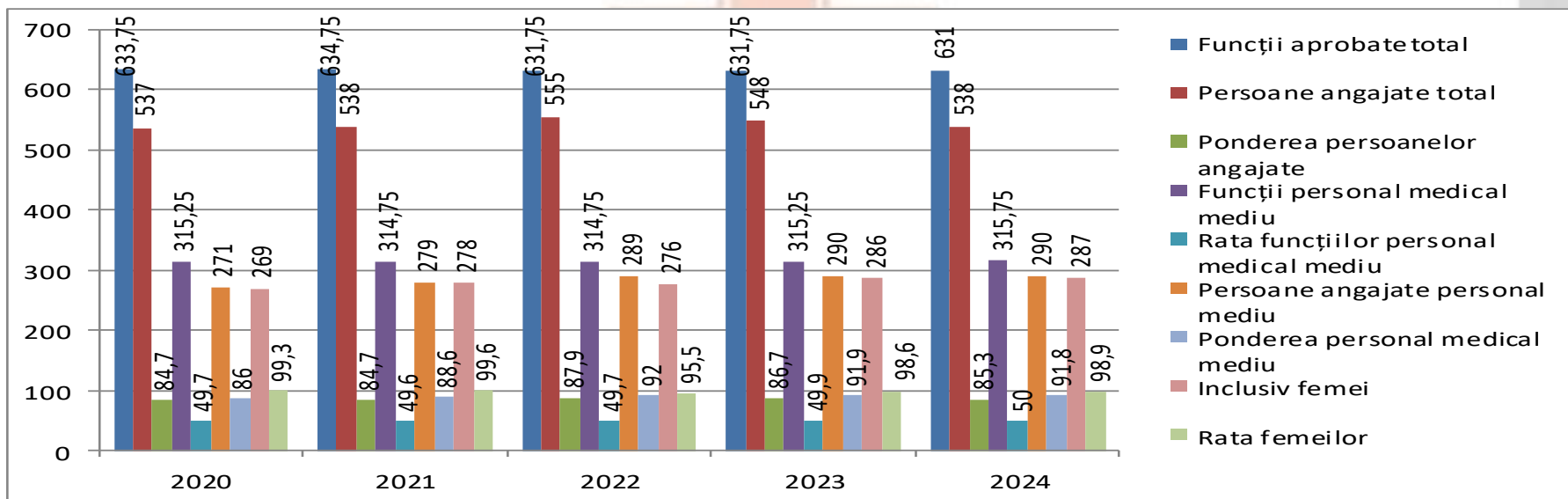
## Figura 7. Distribuția personalului medical conform vârstei (%)



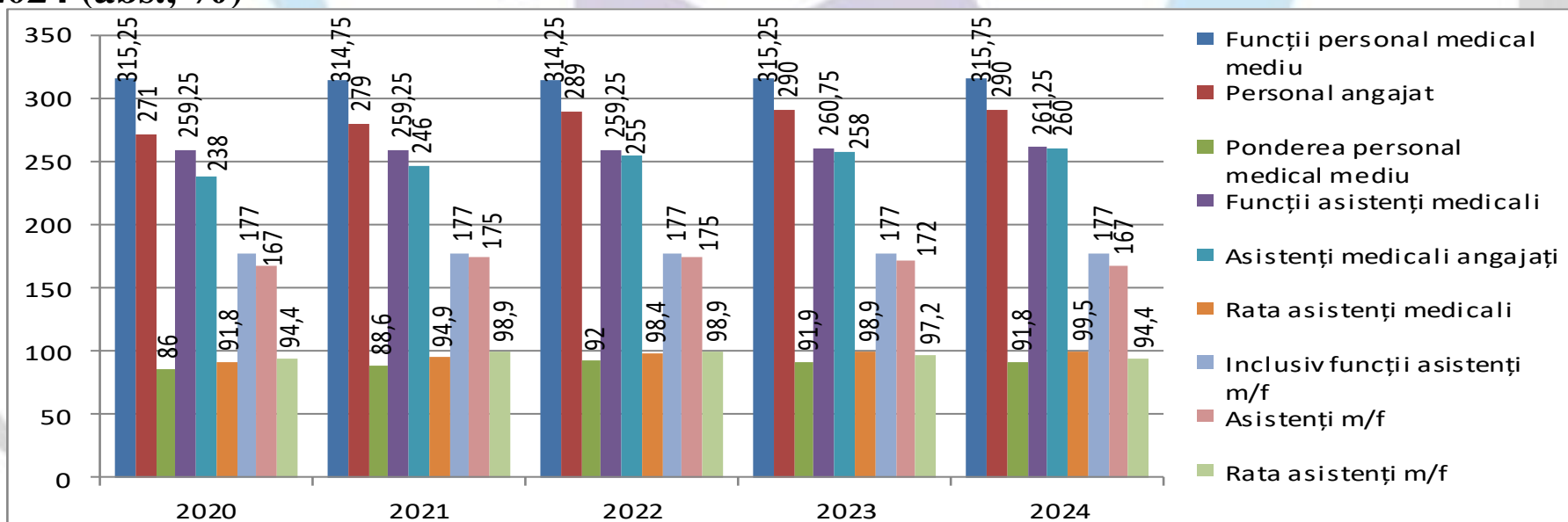
## Tabelul 1. Distribuția medicilor de familie în dependență de apartenența instituțională

	Denumirea instituției	Numărul populației deservite	Funcții scriptice medici de familie	Funcții ocupate medici de familie	Persoane fizice Abs./populație	Persoane fizice %
1	Centrul de sănătate nr.1	40543	27	23,75	20/2028	81,5/74,1
2	Centrul de sănătate nr.2	27646	19	16,5	13/2127	63,2/68,4
3	OMF Elizaveta	3019	2	1,0	0	0
4	Centrul de sănătate nr.3	14272	10	9,5	8/1784	80
5	Centrul de sănătate nr.4	9978	7	7	7/1426	100
6	Centrul de sănătate nr.5	23805	18	16,75	13/1832	77,8/72,2
7	OMF Sadovoe	1122	1	0,75	0	0
8	Centrul de sănătate nr.6	12444	9	7,25	5/2489	55,6
	TOTAL	132829	93	82,5	66/2013	73,1/70,9

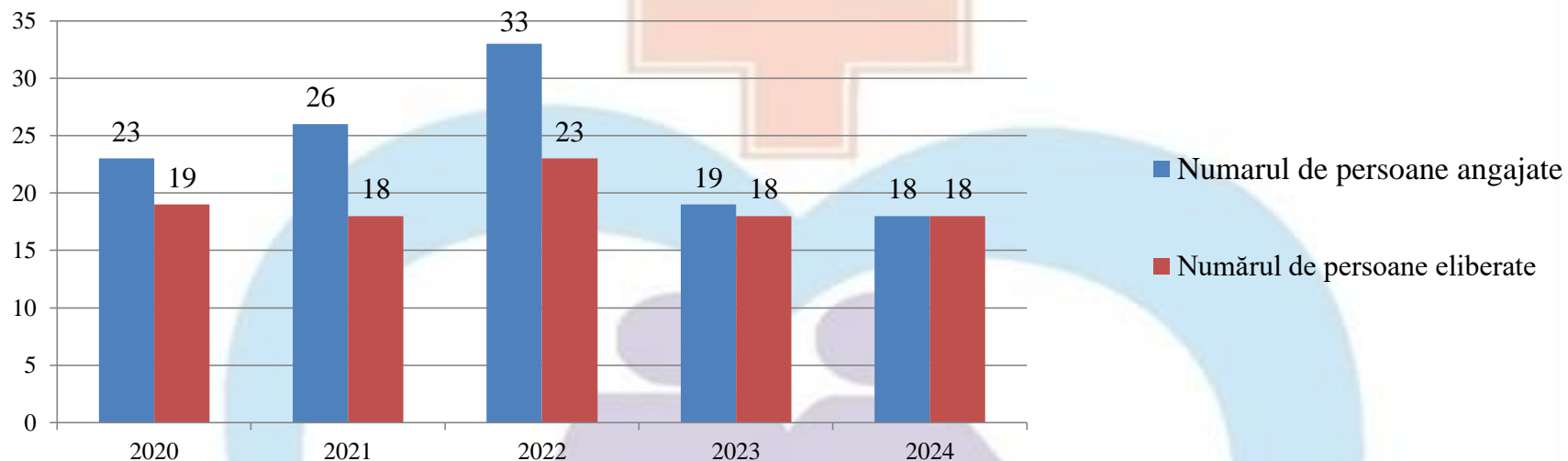
**Figura 8. Distribuția funcțiilor și personalului medical mediu în perioada anilor 2020-2024 (abs., %)**



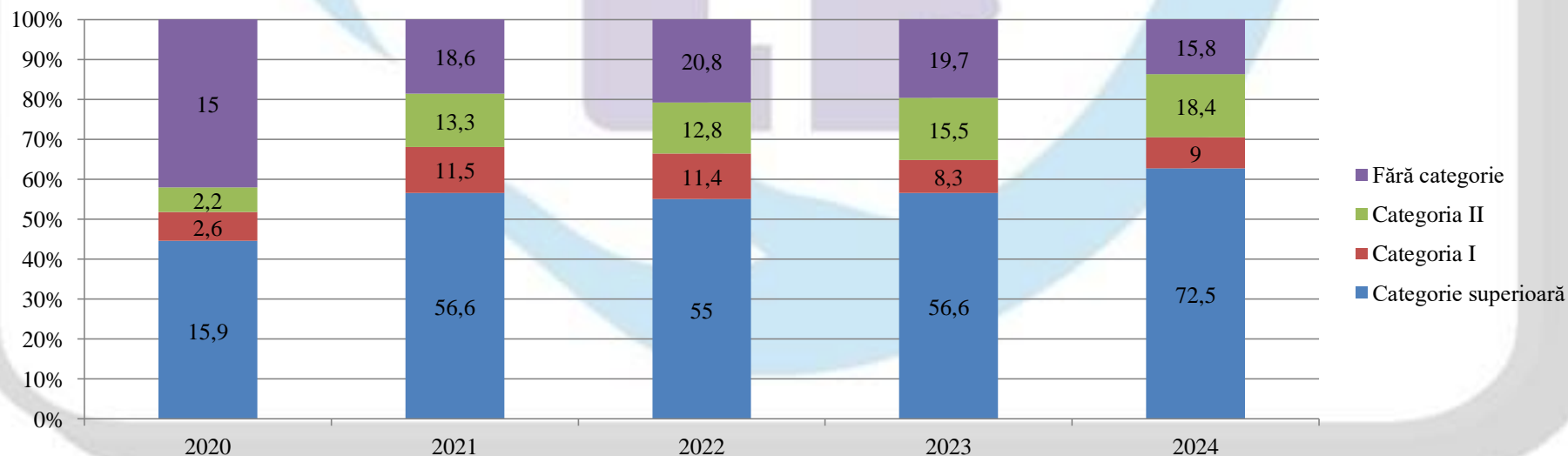
**Figura 9. Distribuția funcțiilor și personalului medical mediu în perioada anilor 2020-2024 (abs., %)**




**Figura 10. Distribuția personalului medical mediu angajat și eliberat în perioada anilor 2020-2024 (abs.)**



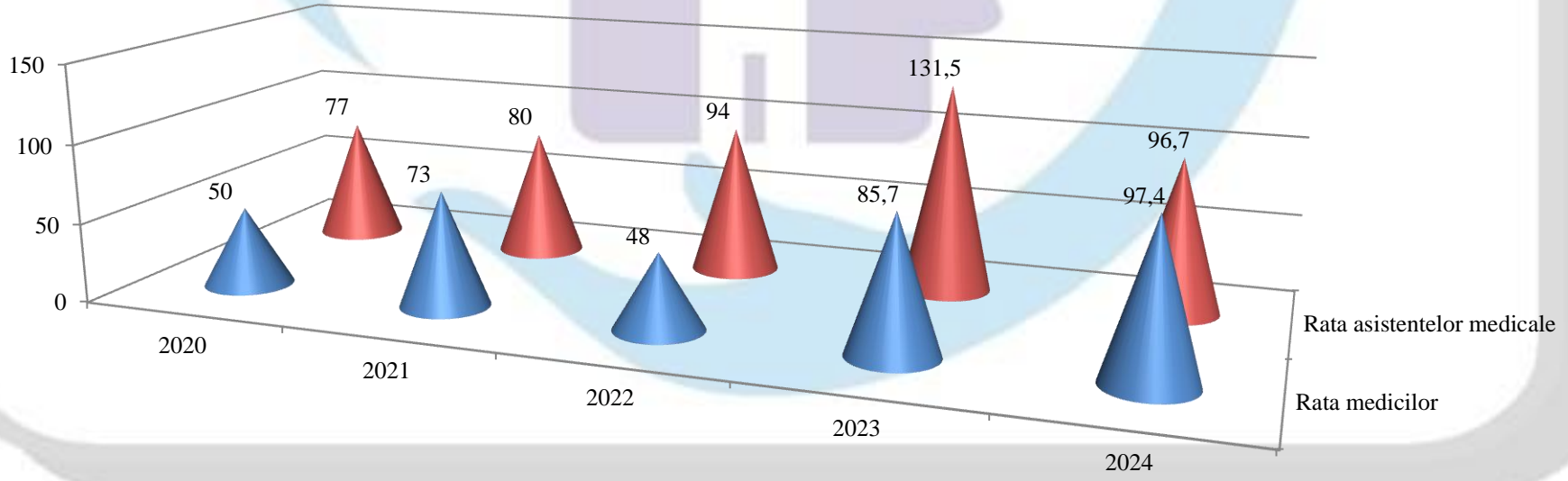
**Figura 11. Distribuția personalului medical mediu în dependență de categoria de calificare în perioada anilor 2020-2024 (%)**



**Figura 12. Distribuția personalului medical (medici, asistenți medicali) din numărul total de medici și asistenți medicali în dependență de participare la cursuri de perfecționare în perioada anilor 2020-2024 (%)**



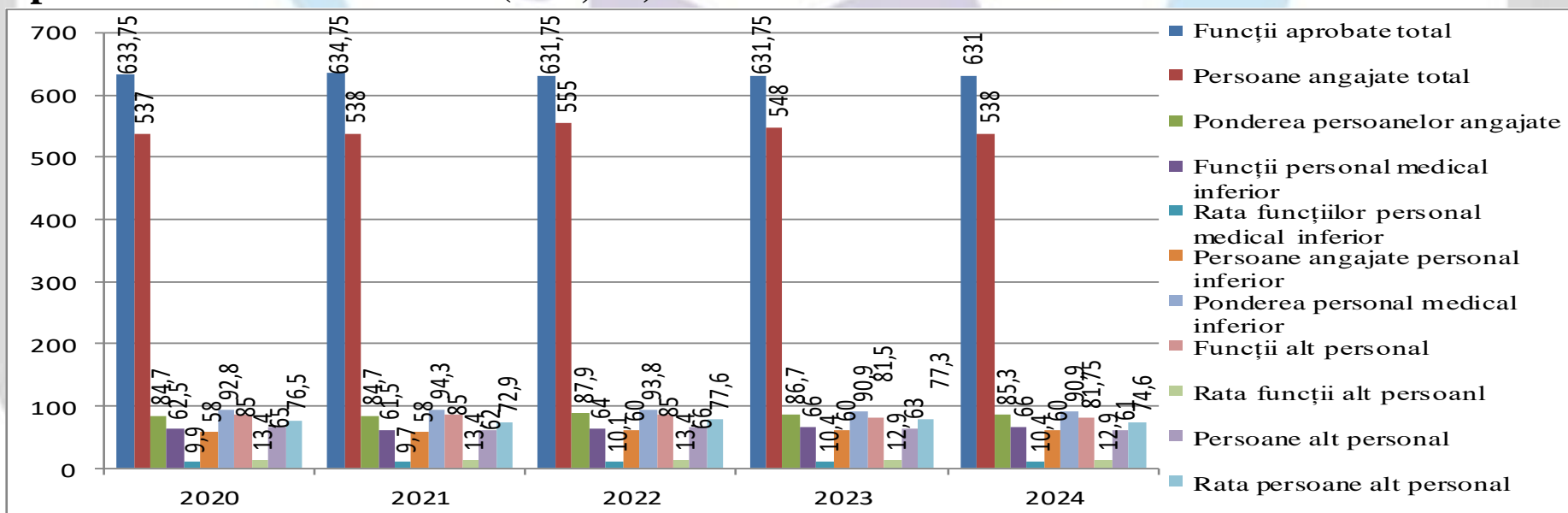
**Figura 13. Distribuția personalului medical (medici, asistenți medicali) din numărul celor programați în dependență de participare la cursuri de perfecționare în perioada anilor 2019-2024 (%)**



## Tabelul 2. Distribuția asistențelor medicali a medicilor de familie în dependență de apartenența instituțională la 31.12.2024

	Denumirea instituției	Numărul populației deservite	Funcții scriptice asistente medicale	Funcții ocupate asistente medicale	Persoane fizice Abs./ populație	Persoane fizice %
1	Centrul de sănătate nr.1	40543	51	46,75	57	111,7
2	Centrul de sănătate nr.2	27646	35	34,5	34	97
3	OMF Elizaveta	3019	6	6	7	116,7
4	Centrul de sănătate nr.3	14272	19	17,75	18	94,7
5	Centrul de sănătate nr.4	9978	13	13	13	100
6	Centrul de sănătate nr.5	23805	33	32,5	36	109,1
7	OMF Sadovoe	1122	3	2,75	5	166,7
8	Centrul de sănătate nr.6	12444	17	16,5	18	105,9
	TOTAL	132829	177	169,75	188	106,2

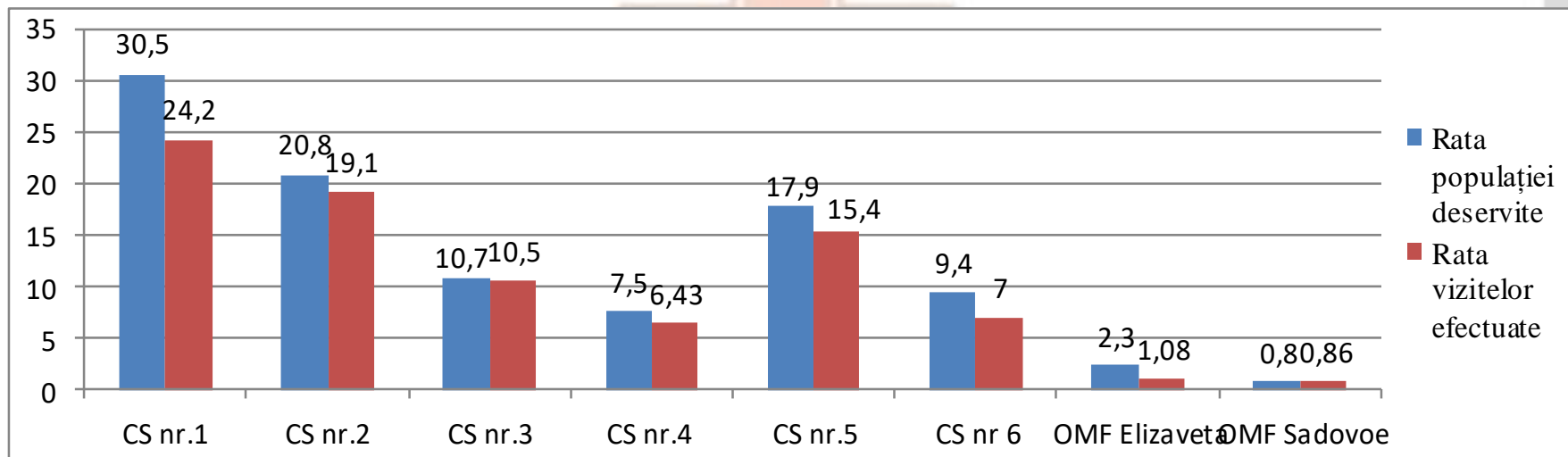
**Figura 14. Distribuția funcțiilor și personalului medical inferior și alt personal în perioada anilor 2020-2024 (abs., %)**



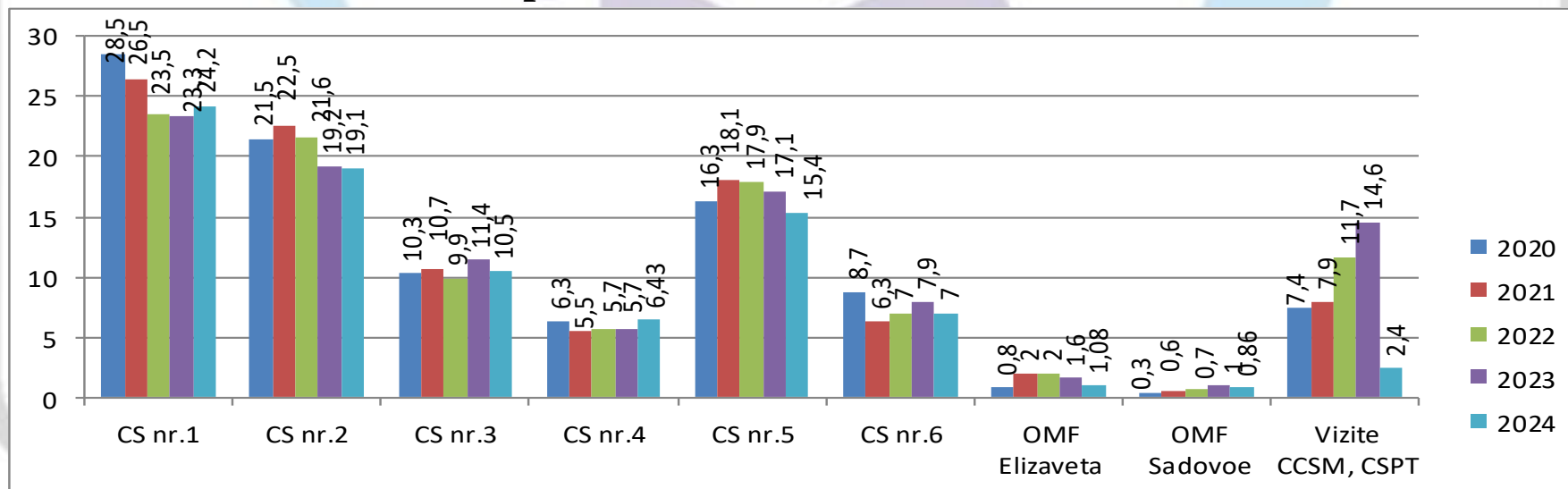
# Tabelul 3. Distribuția populației în dependență de apartenența instituțională și grupa de vârstă în perioada anilor 2020-2024

	2020		2021		2022		2023		2024	
	Total		Total		Total		Total		Total	
<b>Centrul de Sănătate nr.1</b>										
Numărul populației	39846		40383		41364 – 30.3%		41670 – 30,4%		40543 – 30.5%	
Copii 0-18 ani	8369	21%	8434	20.9%	8841	21.4%	8628	20,7%	8416	20.8%
Maturi	31477	79%	31949	79.1%	32523	78.6%	33042	79,3%	32127	79.2%
<b>Centrul de Sănătate nr.2</b>										
Numărul populației	27671		27683		27778 – 20.4%		27997 – 20,5%		27646 – 20.8%	
Copii 0-18 ani	5753	20.8%	5704	20.6%	5550	20%	5825	20,8%	5663	20.5%
Maturi	21918	79.2	21979	79.4%	22228	80%	22172	79,2%	21983	79,5%
<b>Centrul de Sănătate nr.3</b>										
Numărul populației	14486		14497		14537 – 10.7%		14762 – 10,8%		14272 – 10,7%	
Copii 0-18 ani	2914	20,1%	2937	20.3%	2908	20%	2884	19,5%	2879	20,2%
Maturi	11572	79,9%	11560	79.7%	11629	80%	11878	80,5%	11393	79,8%
<b>Centrul de Sănătate nr.4</b>										
Numărul populației	9835		9939		10050 – 7.4%		10090 – 7,4%		9978 – 7,5%	
Copii 0-18 ani	2175	22.1%	2212	22.3%	2203	21.9%	2178	21,6%	2153	21,6%
Maturi	7660	77.9%	7727	77.7%	7847	78.1%	7912	78,4%	7825	78,4%
<b>Centrul de Sănătate nr.5</b>										
Numărul populației	25219		25040		25186 – 18.5%		24902 – 18,2%		23805 – 17,9%	
Copii 0-18 ani	5277	20.9%	5044	20.1%	5070	20.1%	5016	20,1%	5010	21%
Maturi	19942	79.1%	19996	79.9%	20116	79.9%	19886	79,9%	18795	79%
<b>Centrul de Sănătate nr.6</b>										
Numărul populației	13055		12950		12953 – 9.5%		12964 – 9,5%		12444 – 9,4%	
Copii 0-18 ani	2704	20.7%	2636	20.4%	2611	20.2%	2424	18,7%	2412	19,4%
Maturi	10301	79.3%	10314	79.6%	10342	79.8%	10540	81,3%	10032	80,6%
<b>OMF Elizaveta</b>										
Numărul populației	3433		3212		3262 – 2.4%		3230 – 2,4%		3019 – 2,3%	
Copii 0-18 ani	724	21.1%	679	21.1%	670	20.5%	675	20,9%	653	21,6%
Maturi	2709	78.9%	2533	78.9%	2592	79.5%	2555	79,1%	2366	78,4%
<b>OMF Sadovoe</b>										
Numărul populației	1238		1238		1160 – 0.9%		1236 – 0,9%		1122 – 0,8%	
Copii 0-18 ani	249	20.1%	258	20.8%	227	19.6%	232	18,8%	204	18,2%
Maturi	989	79.9%	980	79.2%	933	80.4%	1004	81,2%	918	81,8%

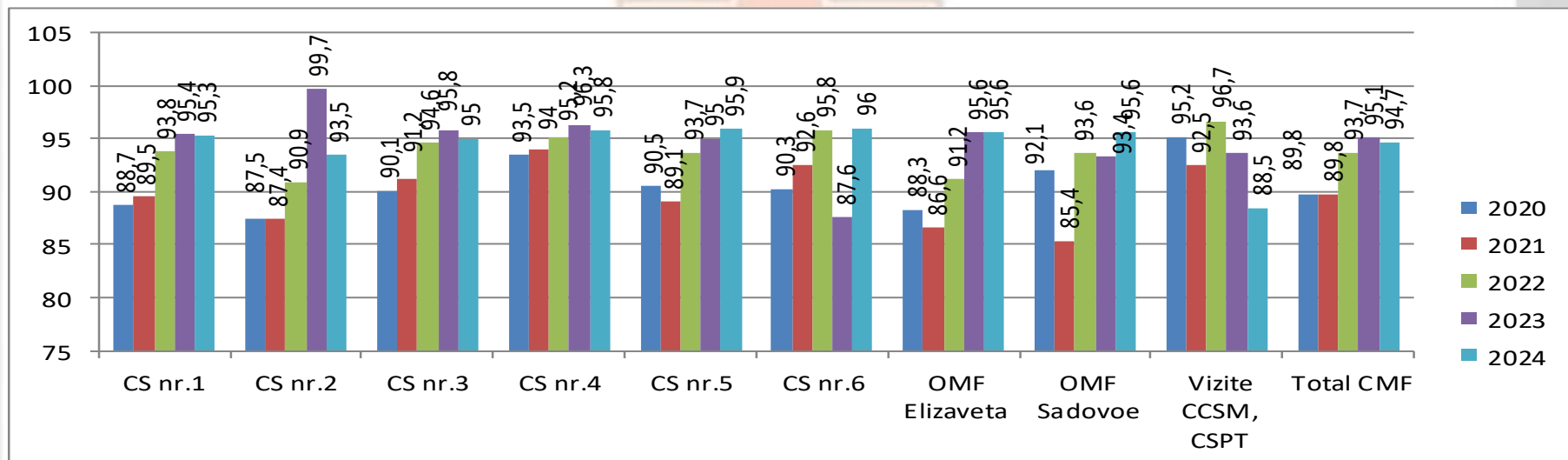
**Figura 15. Distribuția ratei populației deservite și vizitelor efectuate conform apartenenței instituționale în anul 2024 (%)**



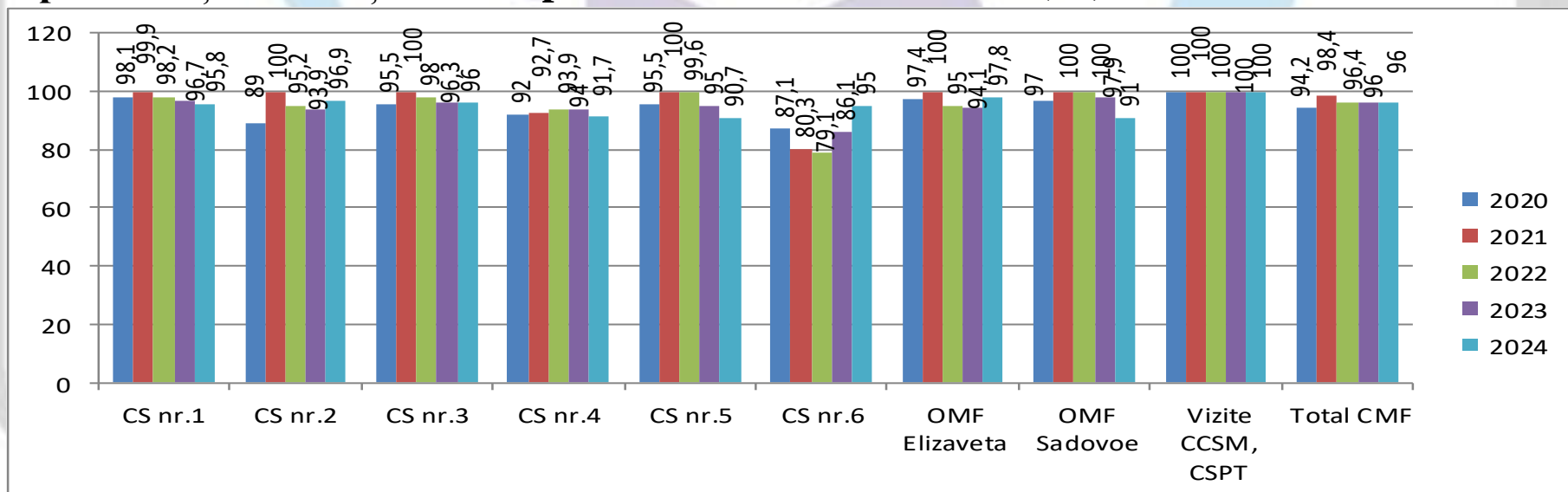
**Figura 16. Distribuția ratei vizitelor efectuate conform apartenenței instituționale în perioada anilor 2020 - 2024 (%)**



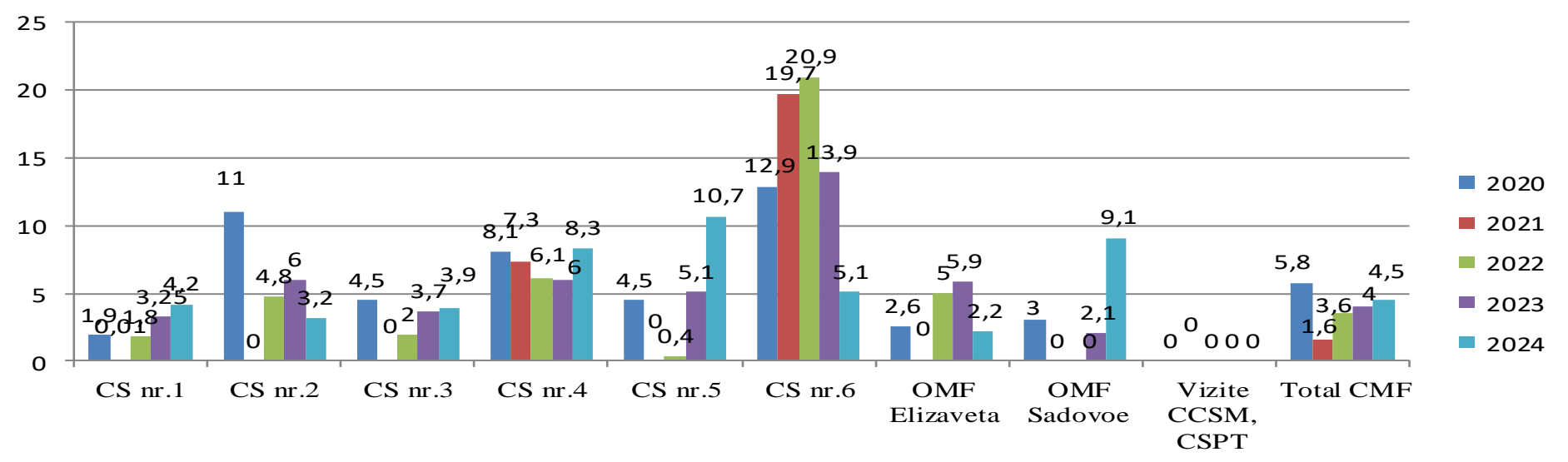
**Figura 17. Distribuția ratei vizitelor acordate persoanelor asigurate conform apartenenței instituționale în perioada anilor 2020 - 2024 (%)**



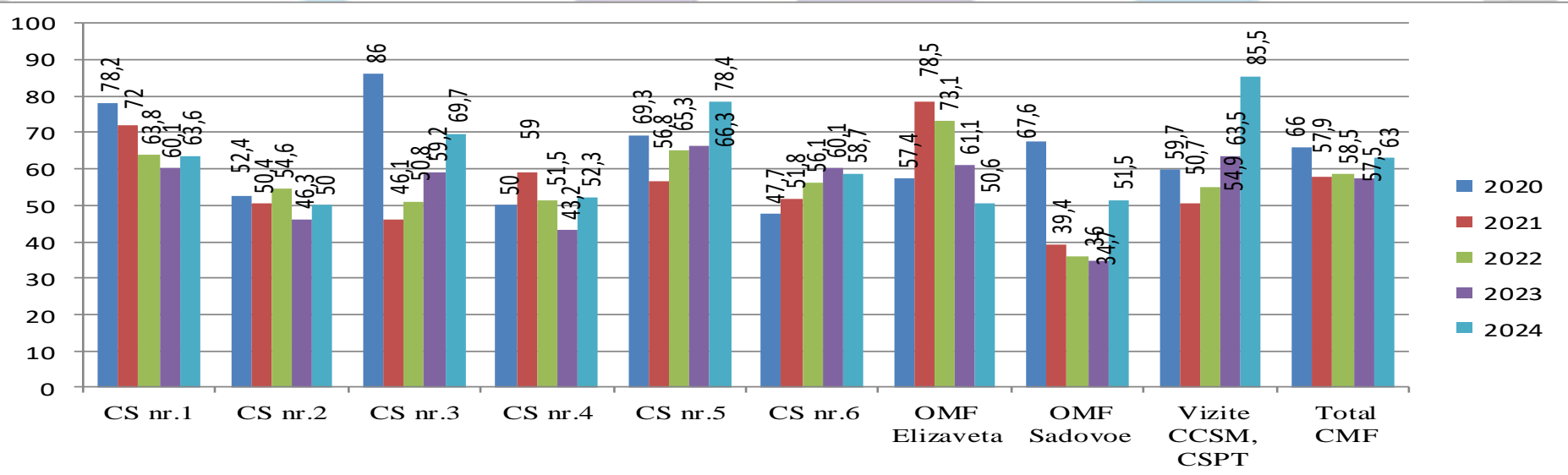
**Figura 18. Distribuția ratei vizitelor în cadrul centrelor de sănătate conform apartenenței instituționale în perioada anilor 2020 - 2024 (%)**



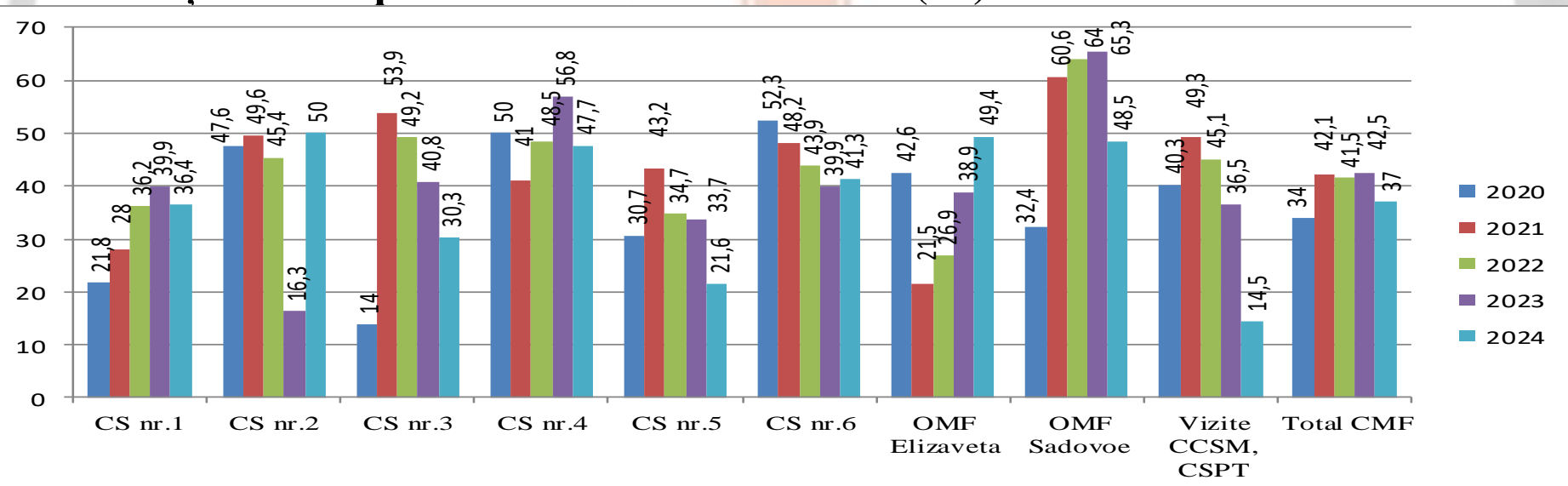
**Figura 19. Distribuția ratei vizitelor la domiciliu conform apartenenței instituționale în perioada anilor 2020 - 2024 (%)**



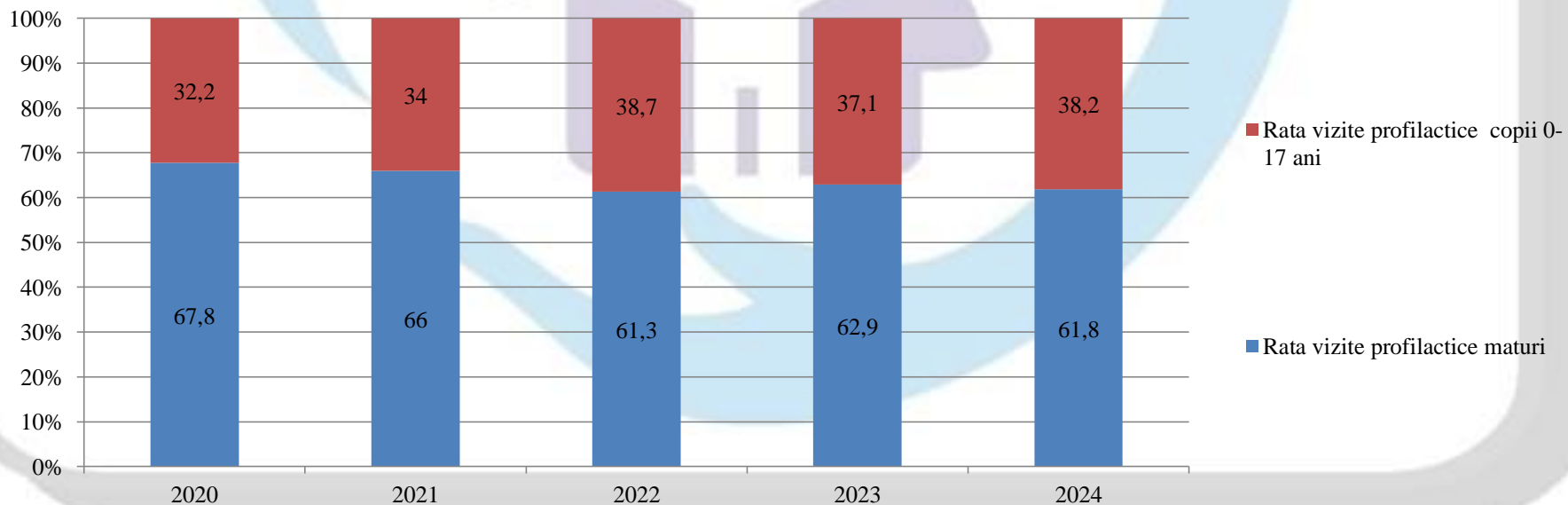
**Figura 20. Distribuția ratei vizitelor pe motiv de boală conform apartenenței instituționale în perioada anilor 2020 - 2024 (%)**



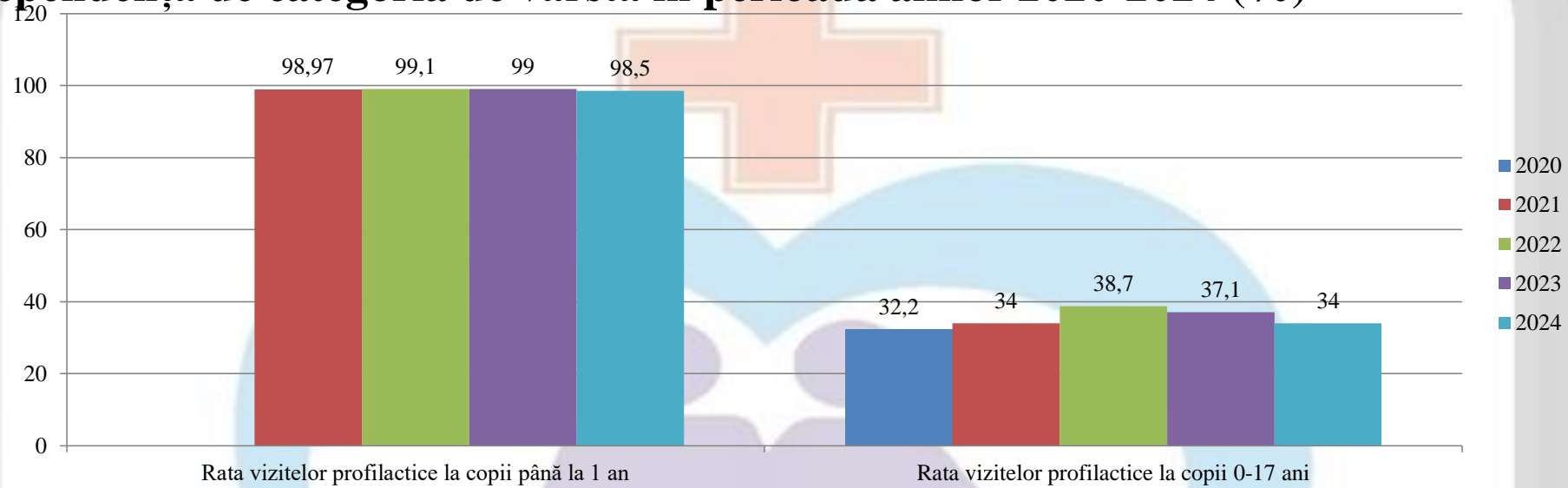
**Figura 21. Distribuția ratei vizitelor profilactice conform apartenenței instituționale în perioada anilor 2020 - 2024 (%)**



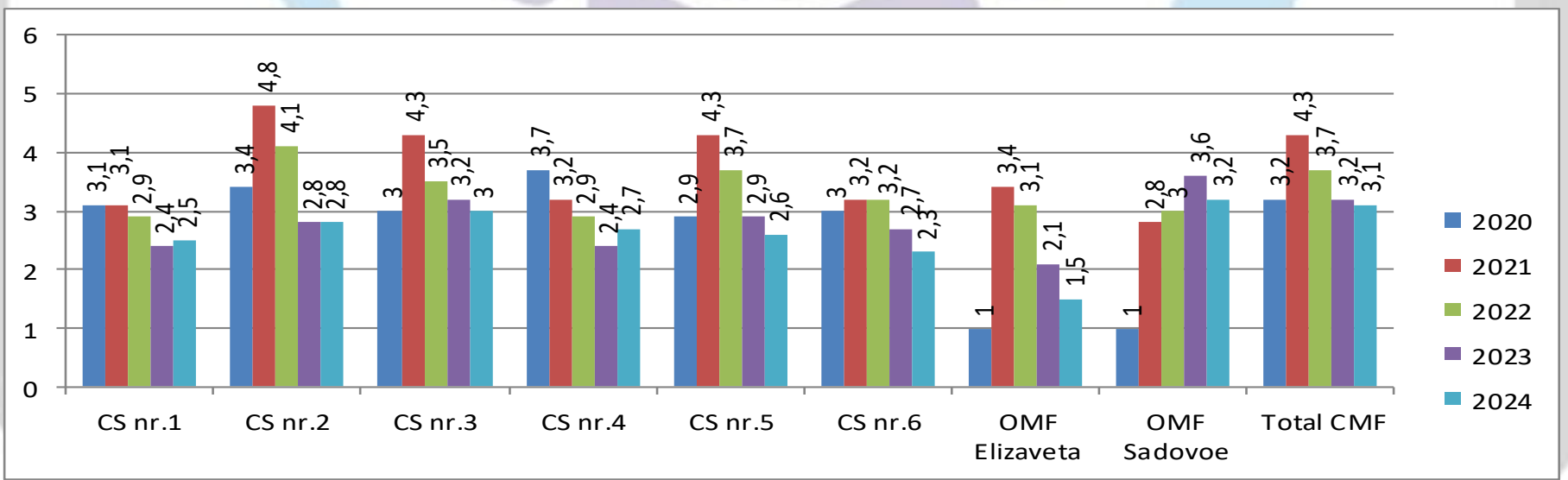
**Figura 22. Distribuția ratei vizitelor profilactice în dependență de categoria de vârstă în perioada anilor 2020-2024 (%)**



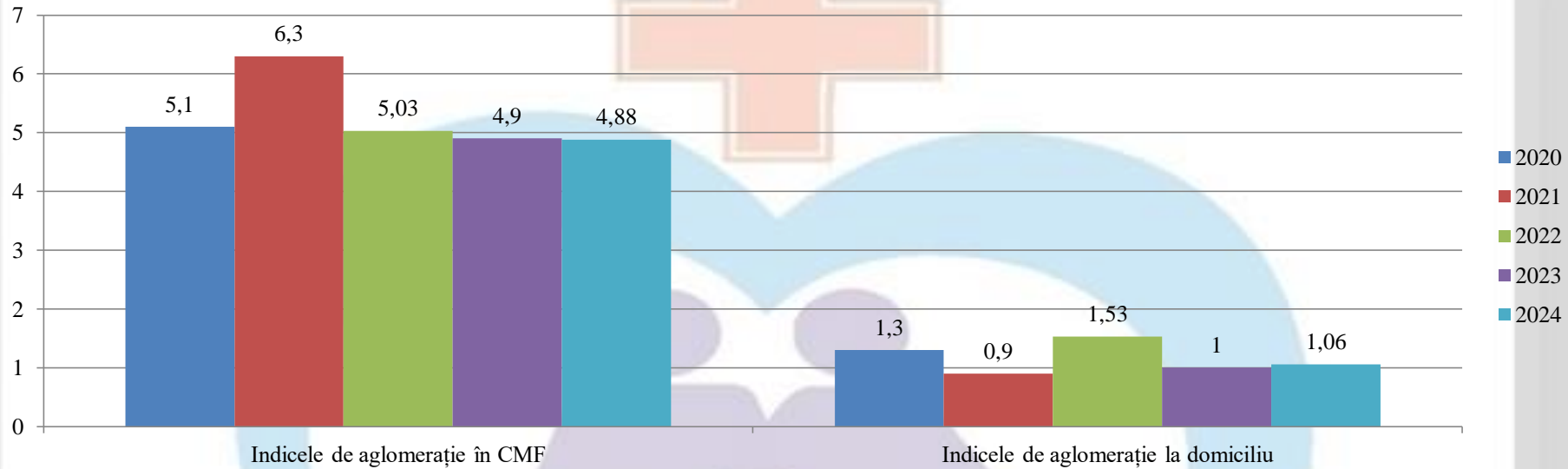
**Figura 23. Distribuția ratei vizitelor profilactice la copii până la 1 an în dependență de categoria de vârstă în perioada anilor 2020-2024 (%)**



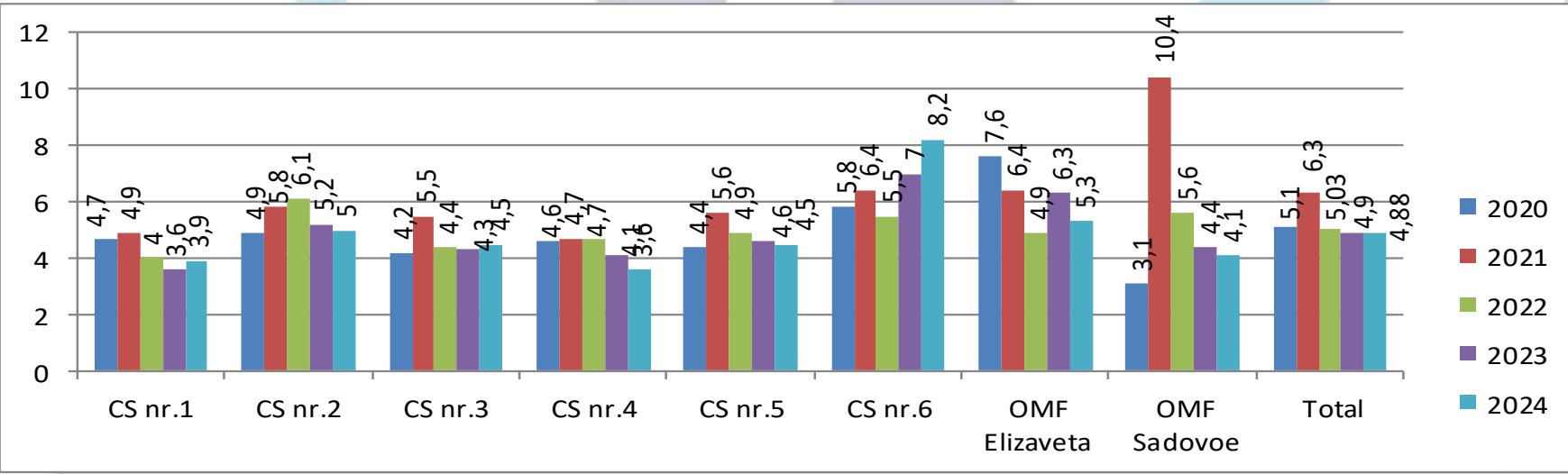
**Figura 24. Distribuția numărului de vizite la un locuitor în perioada anilor 2020-2024 (%)**



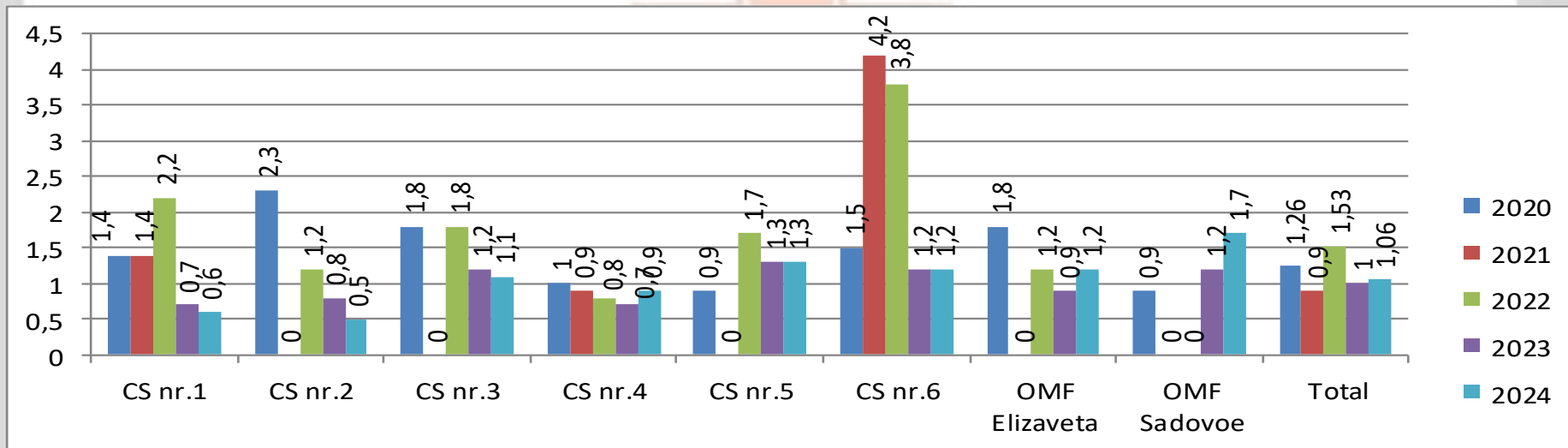
**Figura 25. Indicele de aglomerație a vizitelor în CMF și la domiciliu în perioada anilor 2020-2024**



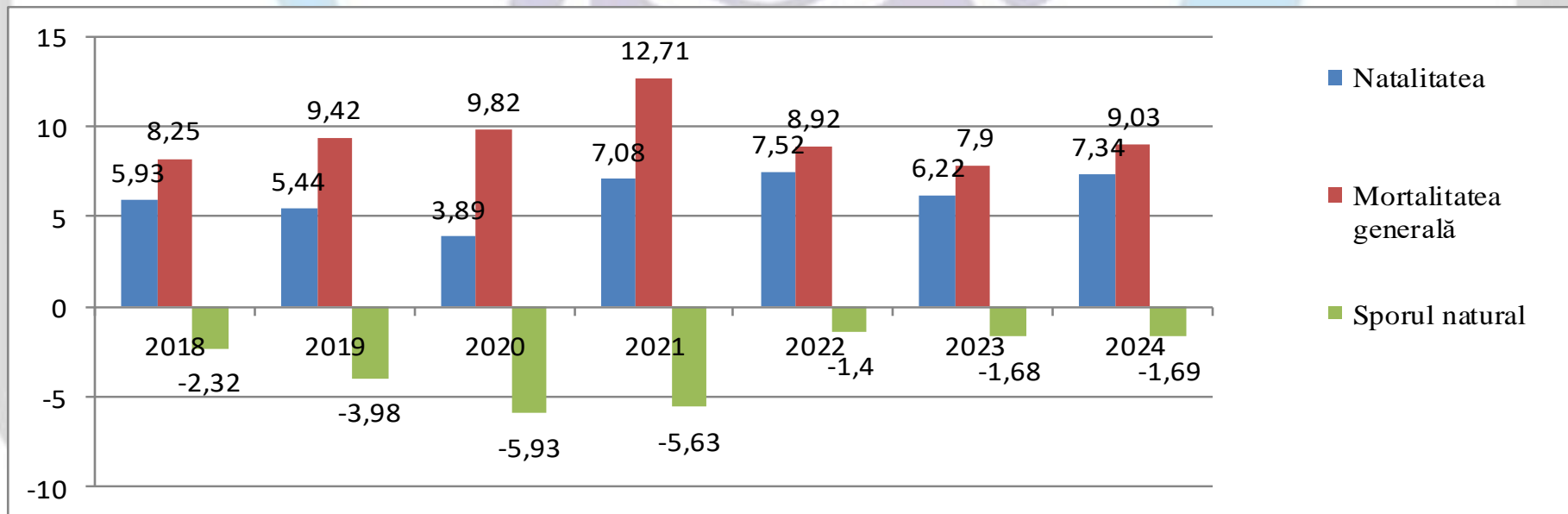
**Figura 26. Indicele de aglomerație a vizitelor în centrele de sănătate în perioada anilor 2020-2024**



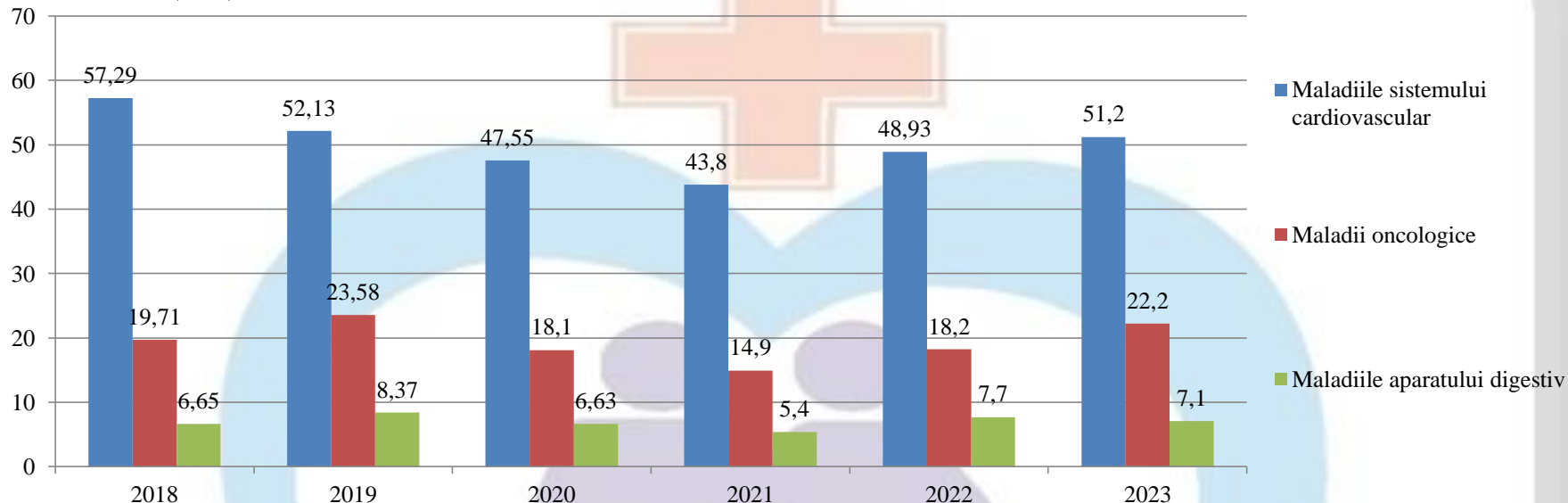
**Figura 27. Indicele de aglomerație a vizitelor la domiciliu în perioada anilor 2020-2024**



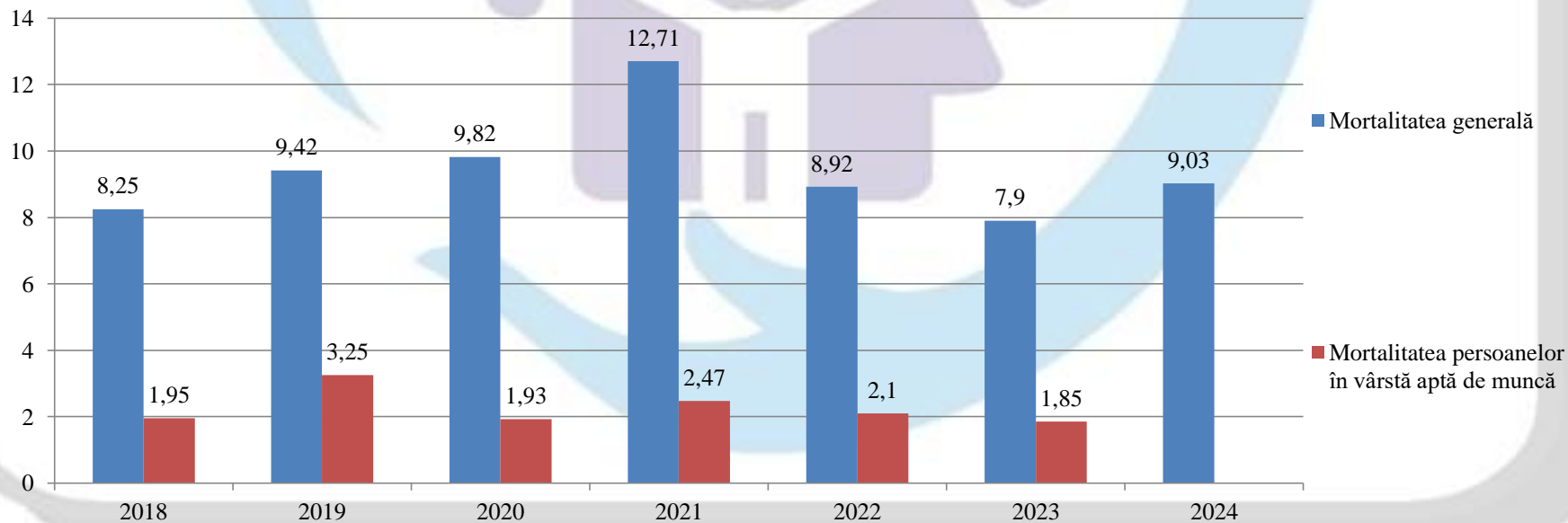
**Figura 28. Indicatorii demografici în perioada anilor 2018-2024 (%)**



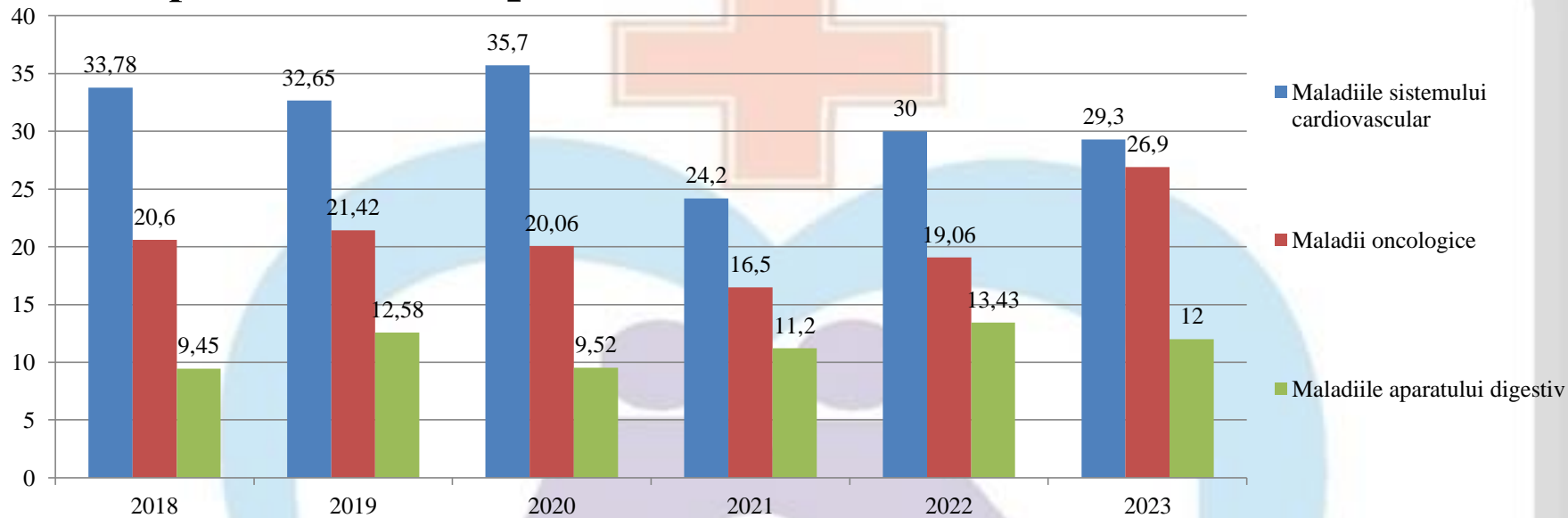
**Figura 29. Distribuția cauzelor preponderente a mortalității în perioada anilor 2018-2024 (%)**



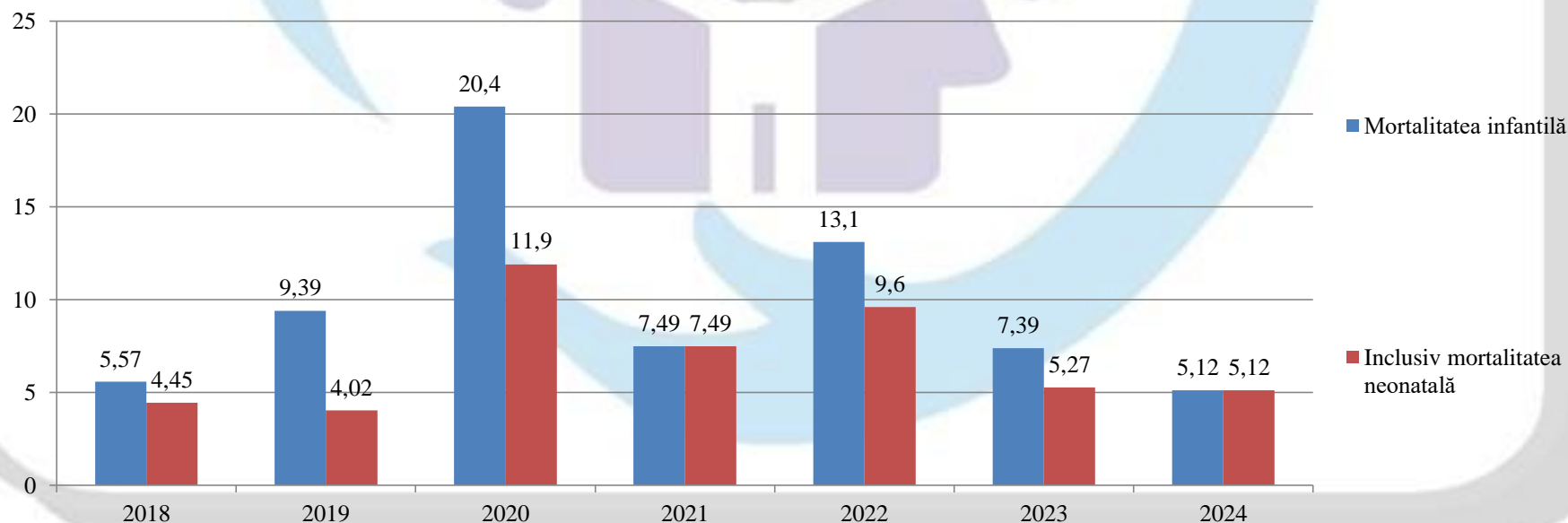
**Figura 30. Distribuția și structura mortalității în perioada anilor 2018-2024 (%)**



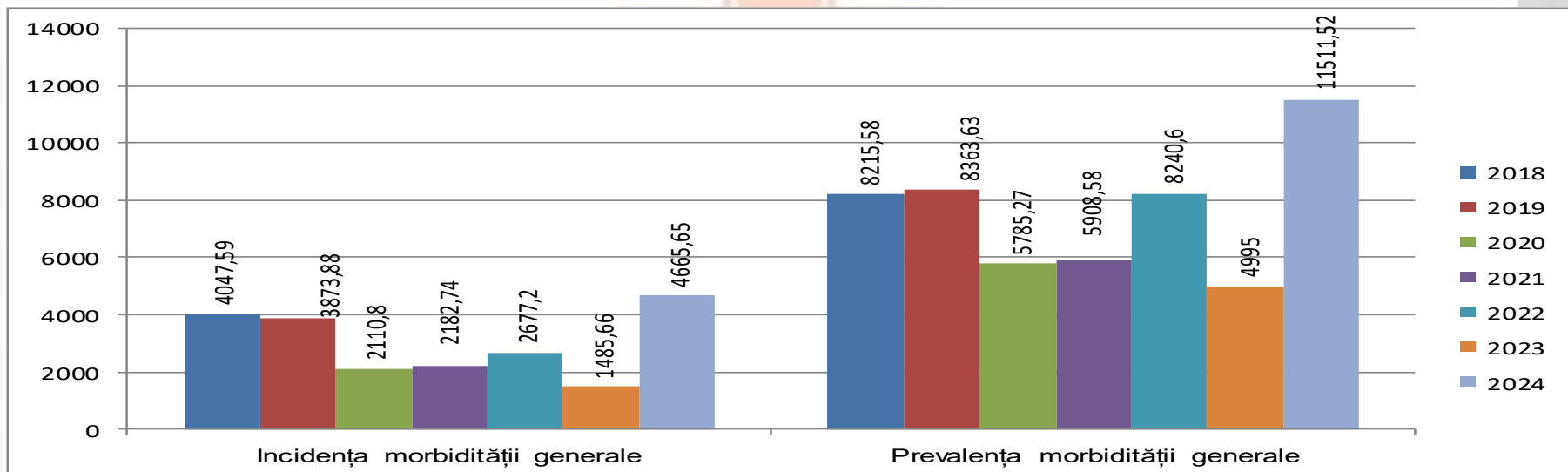
**Figura 31. Distribuția cauzelor preponderente a mortalității la persoanele în vârstă aptă de muncă în perioada anilor 2018-2024 (%)**



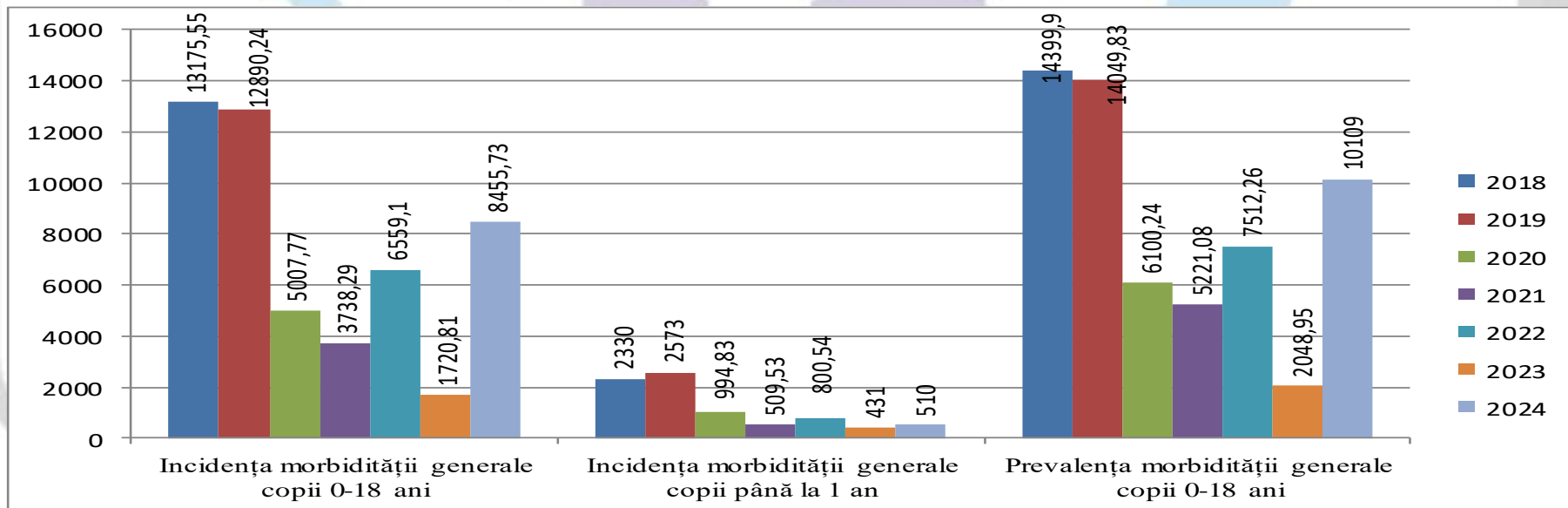
**Figura 32. Distribuția mortalității infantile în perioada anilor 2018-2024 (%)**



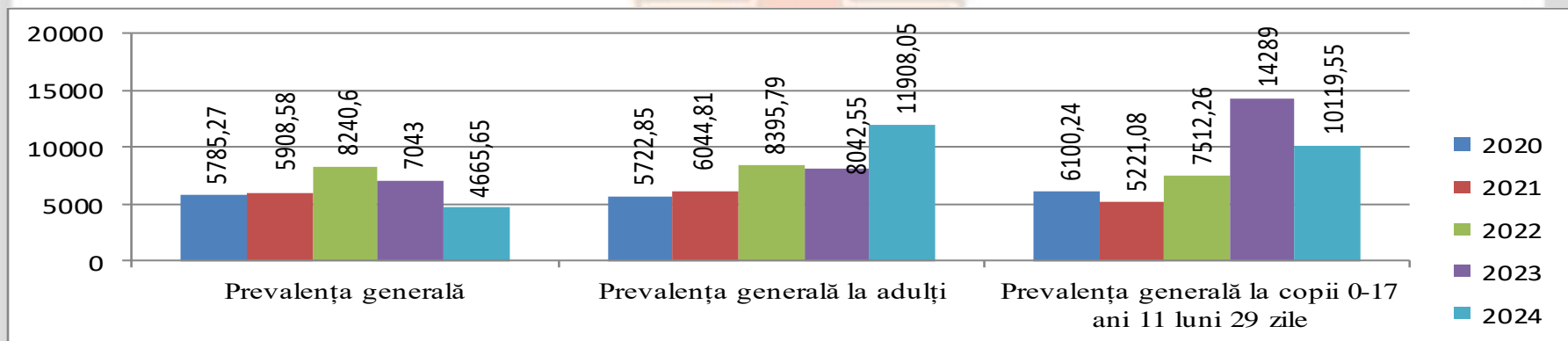
**Figura 33. Variația incidenței și prevalenței morbidității generale în perioada anilor 2018-2024 (la 100000 populație)**



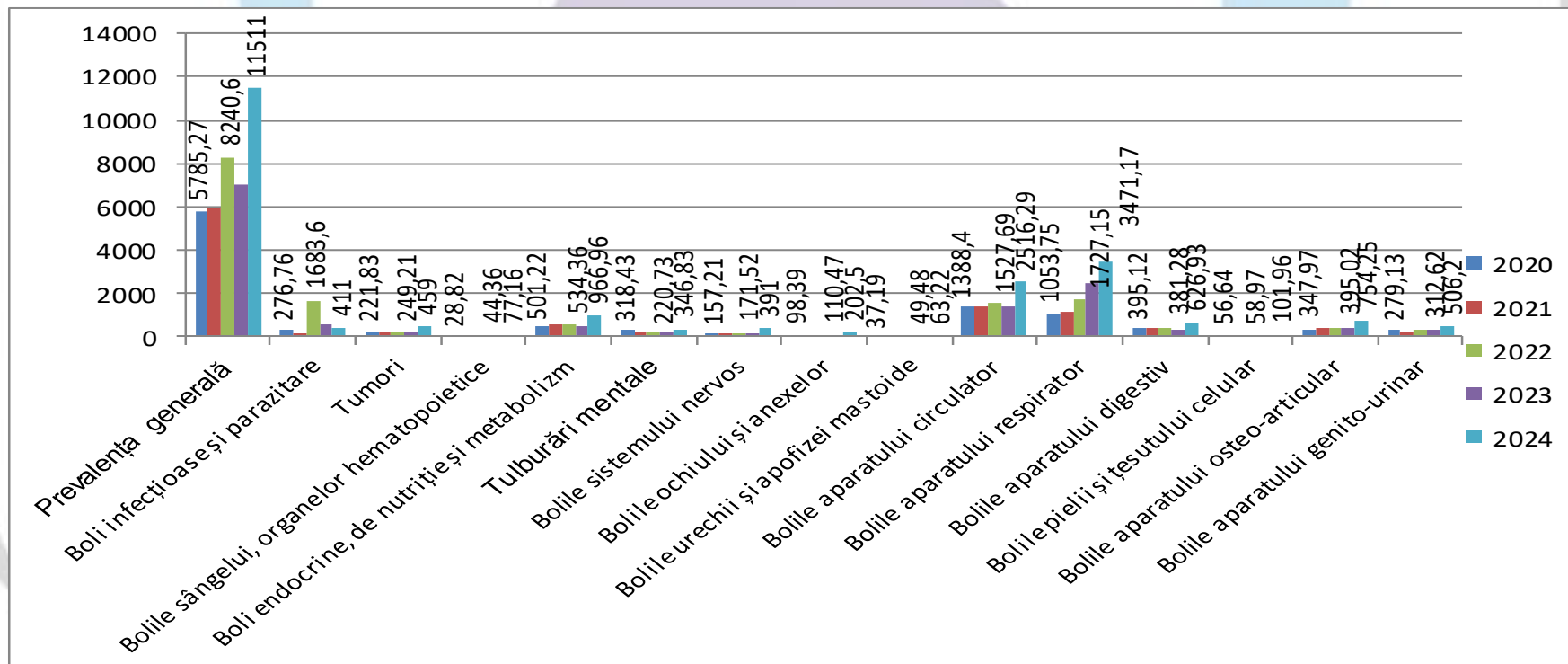
**Figura 34. Variația incidenței și prevalenței morbidității generale la copii în perioada anilor 2018-2024 (la 100000 populație)**



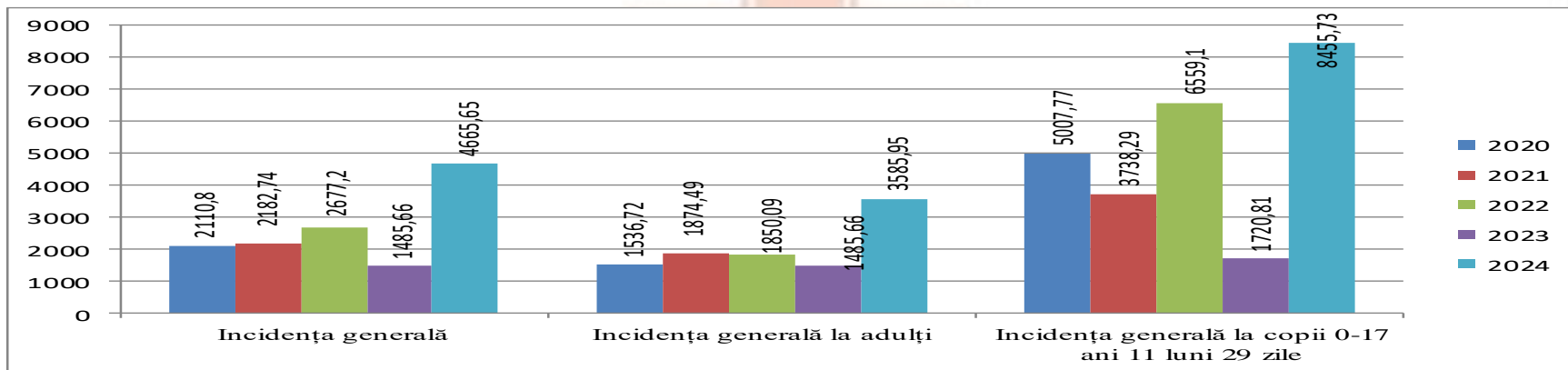
**Figura 35. Variația prevalenței morbidității generale în perioada anilor 2020-2024 (la 100000 populație)**



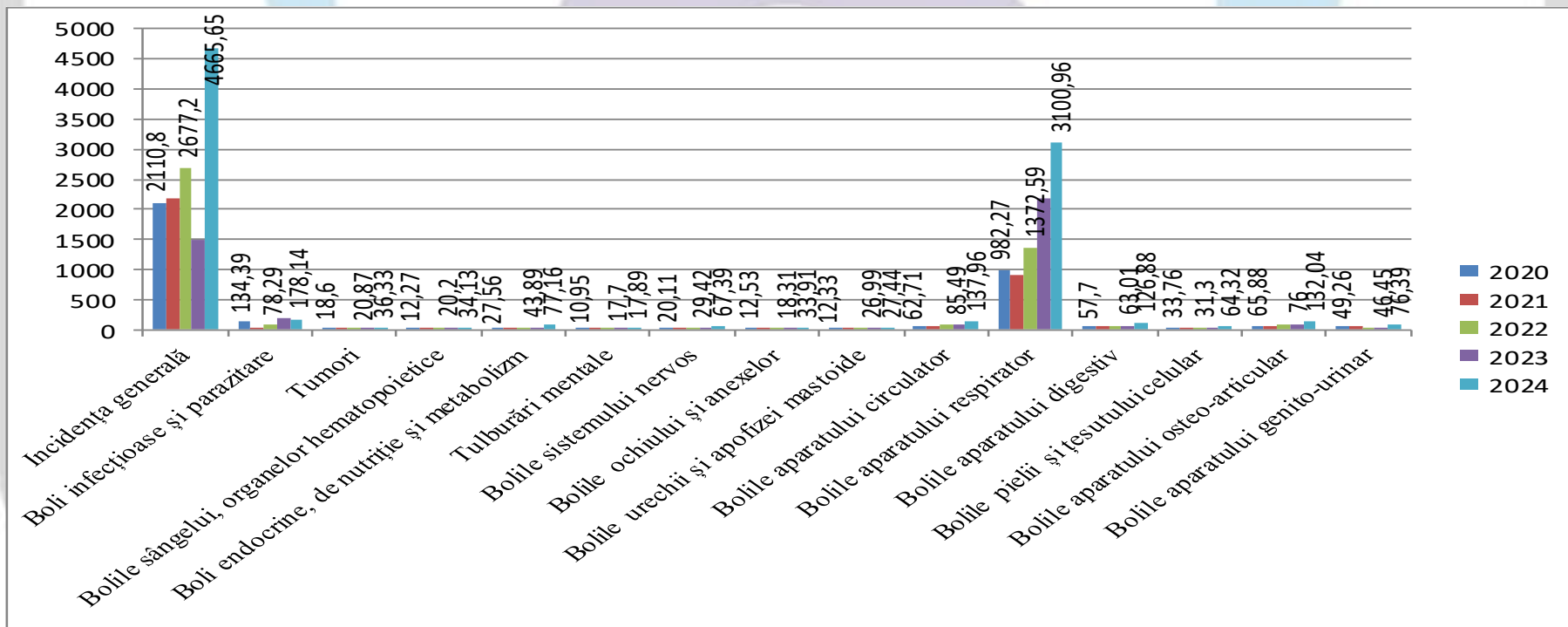
**Figura 36. Variația prevalenței morbidității generale în perioada anilor 2020-2024 (la 100000 populație)**



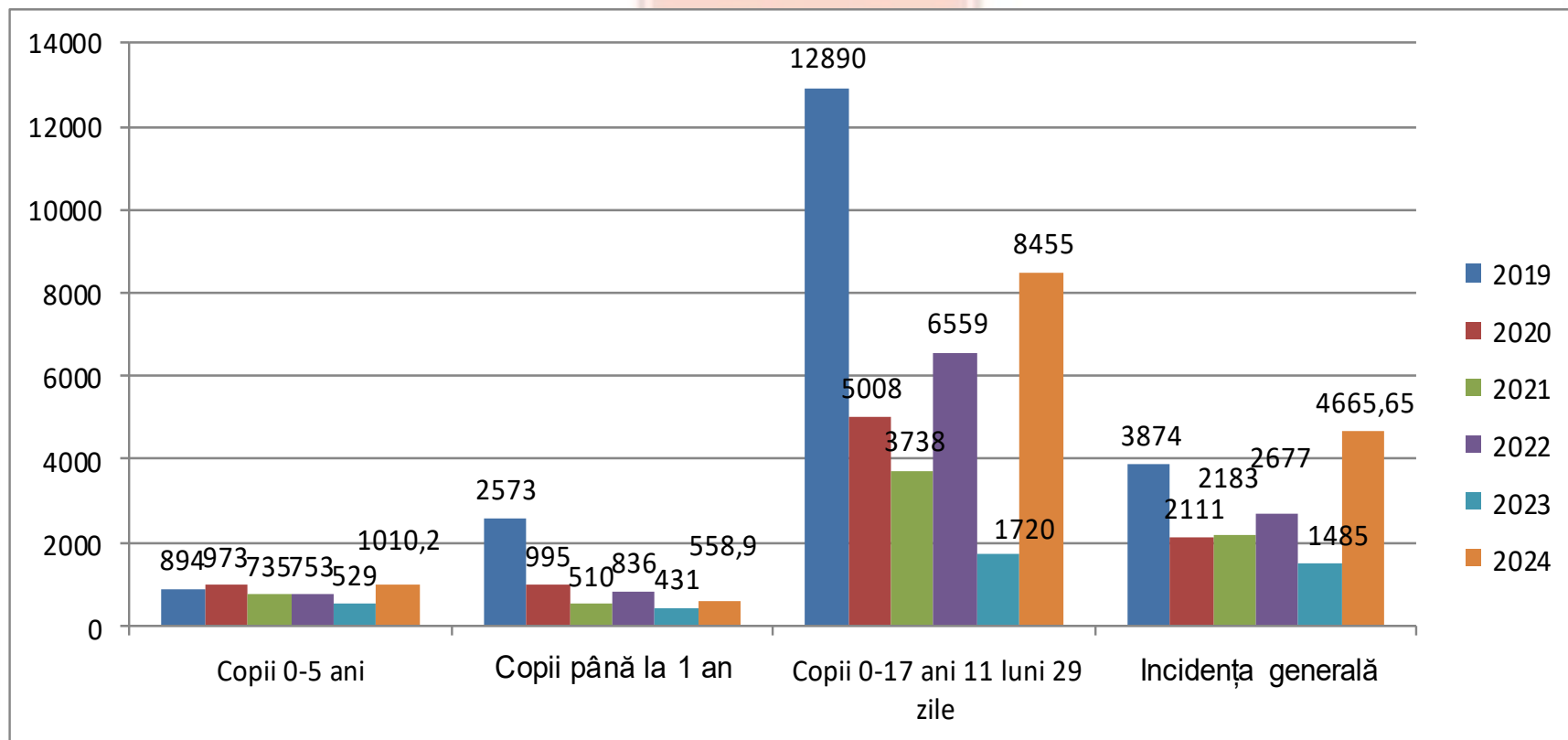
**Figura 37. Variația incidenței morbidității generale în perioada anilor 2020-2024 (la 100000 populație)**



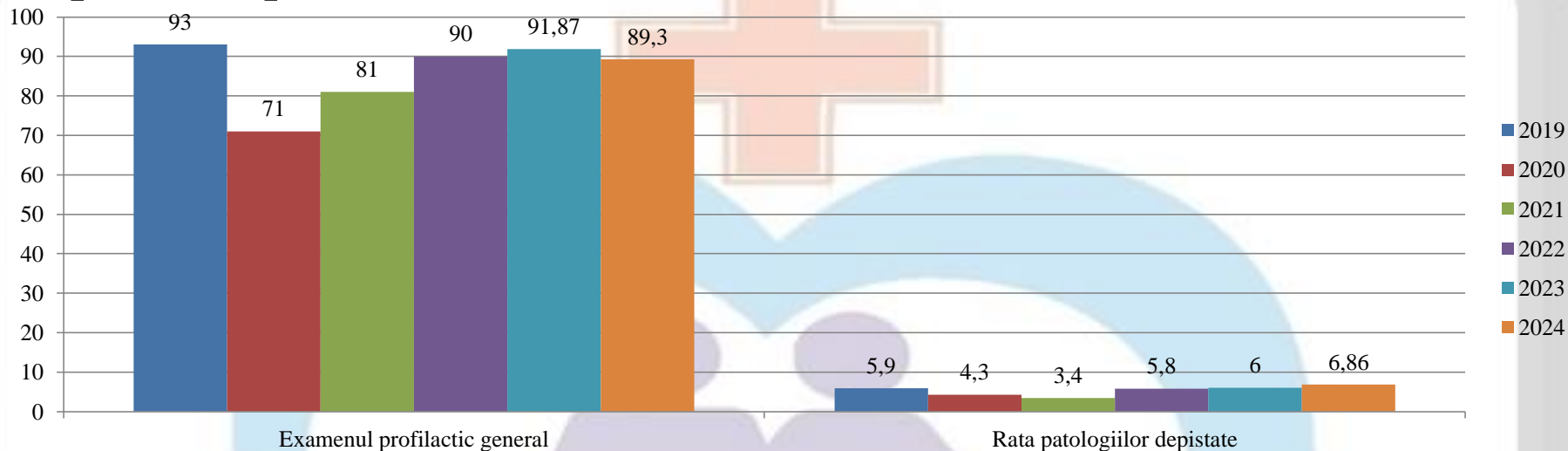
**Figura 38. Variația incidenței morbidității generale în perioada anilor 2020-2024 (la 100000 populație)**



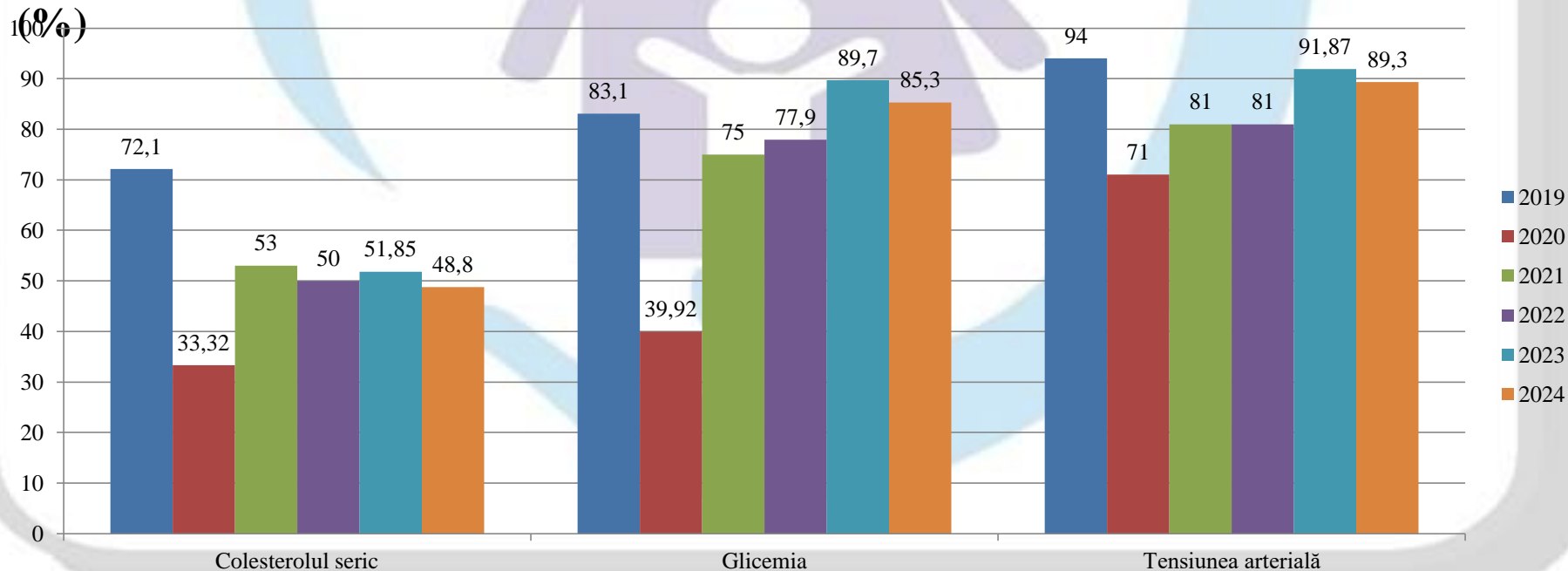
**Figura 39. Incidența morbidității generale la copii în perioada anilor 2019-2024 (la 100000 populație)**



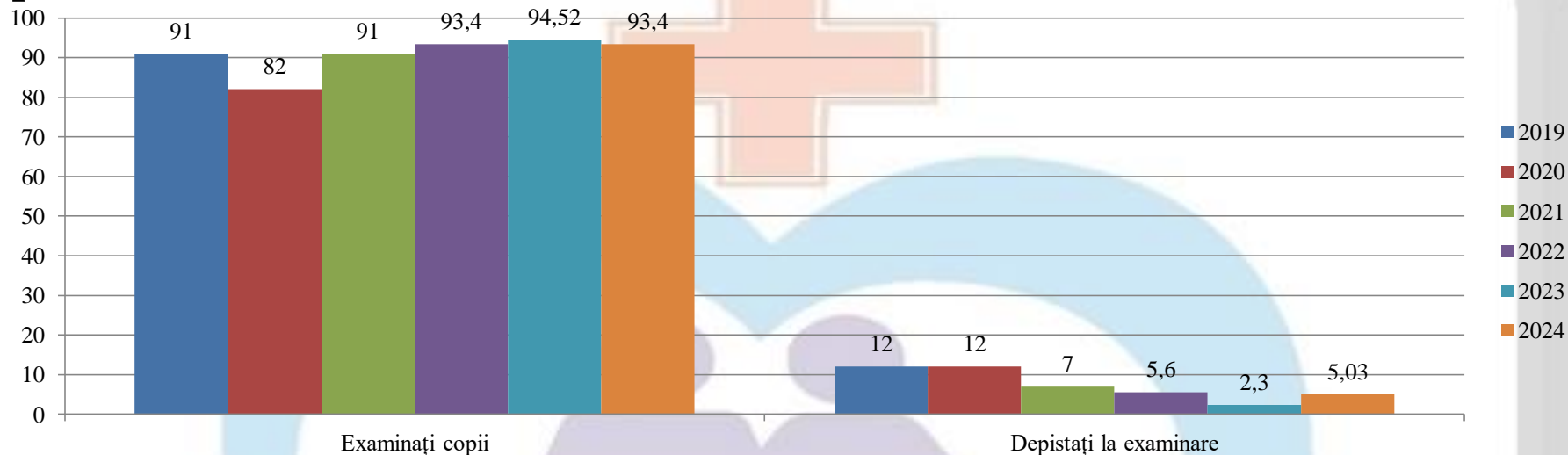
**Figura 40. Distribuția ponderii examinărilor profilactice și patologiilor depistate în perioada anilor 2019-2024**



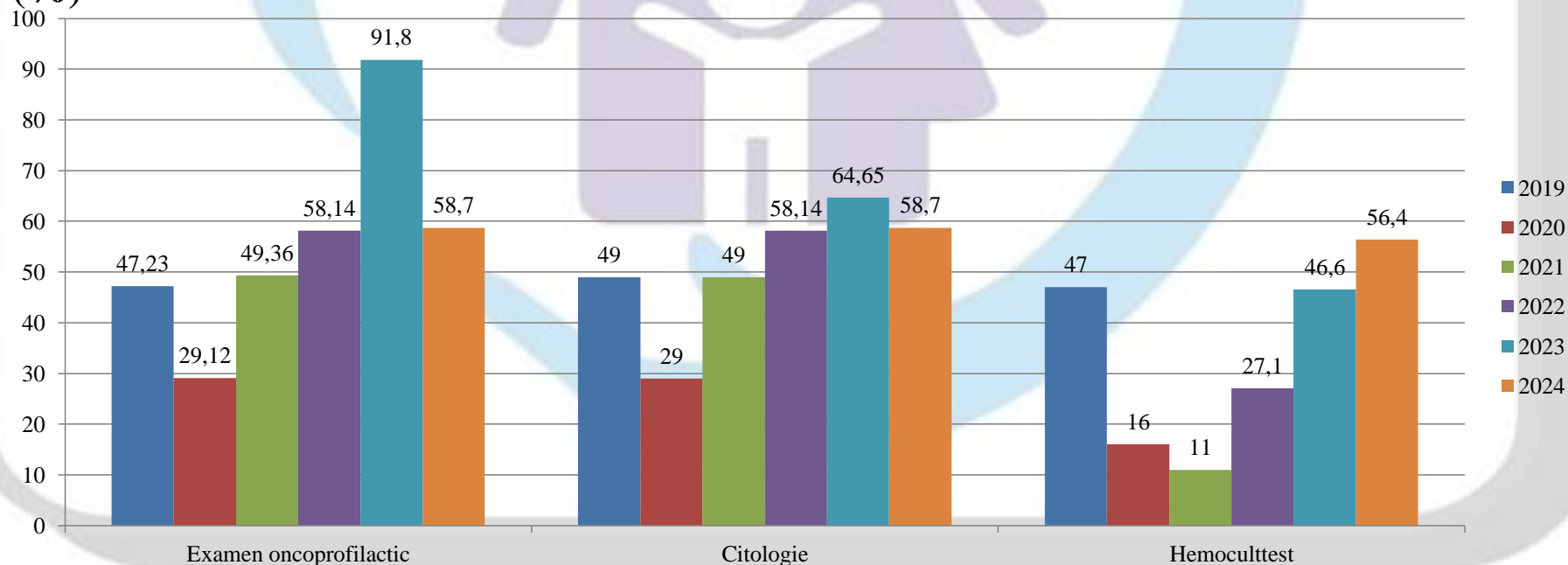
**Figura 41. Distribuția ponderii examinărilor profilactice în perioada anilor 2019-2024**



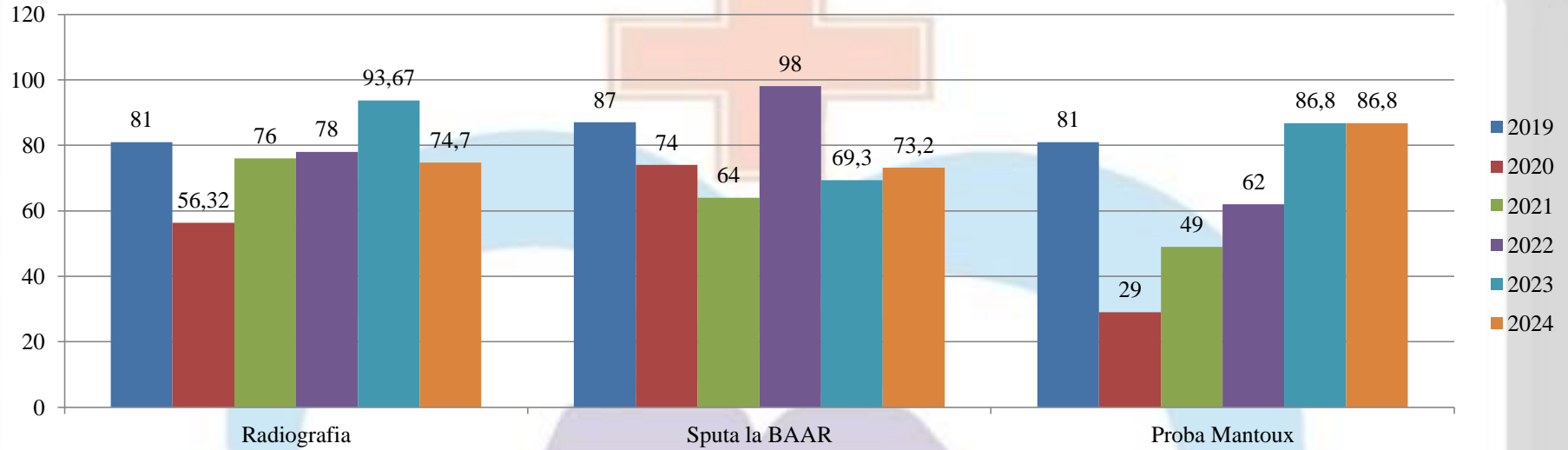
**Figura 42. Distribuția ponderii examinărilor profilactice complexe la copii în perioada anilor 2019-2024 (%)**



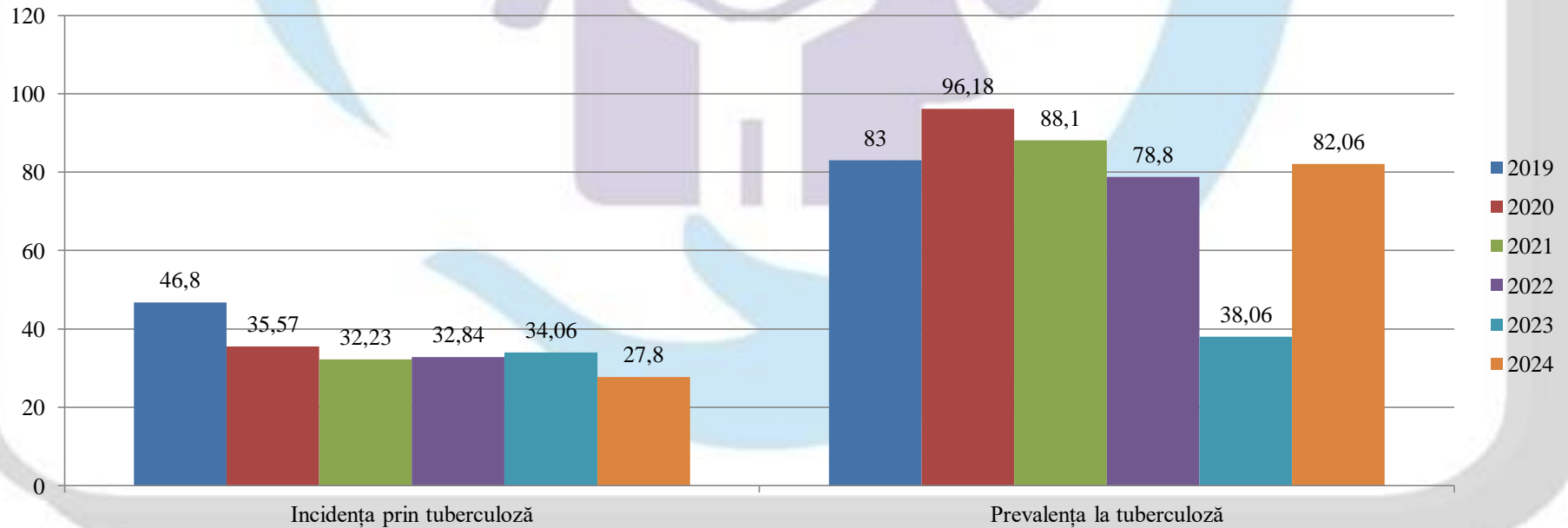
**Figura 43. Distribuția ponderii examinărilor profilactice în perioada anilor 2019-2024 (%)**



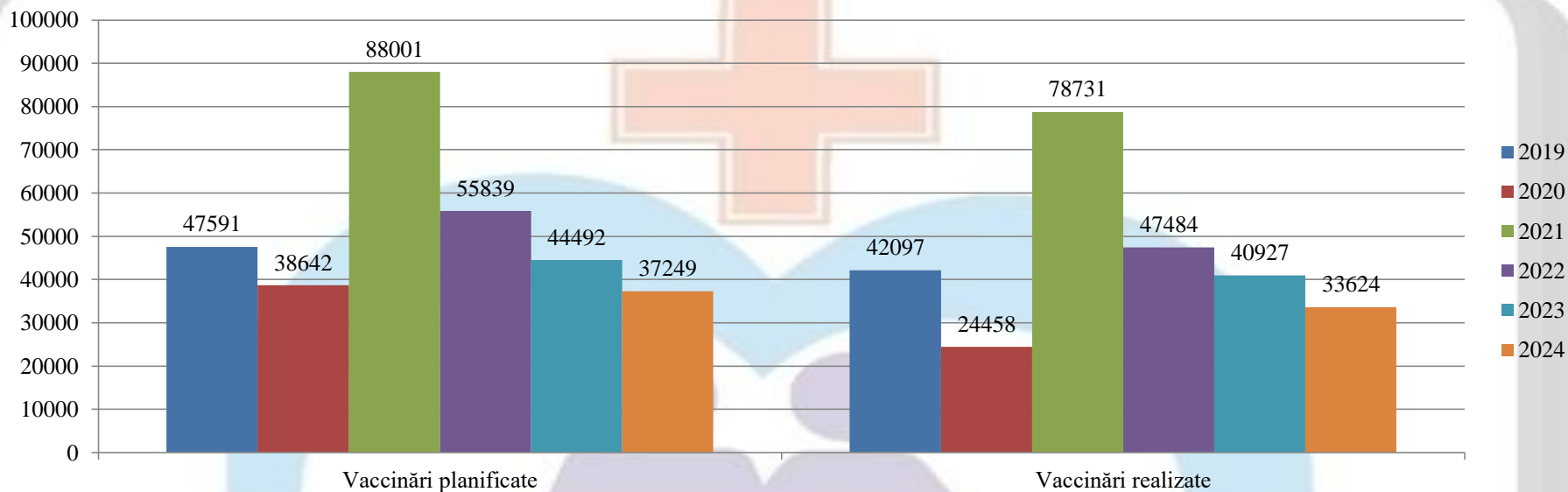
**Figura 44. Distribuția ponderii examinărilor profilactice la tuberculoză în perioada anilor 2019-2024 (%)**



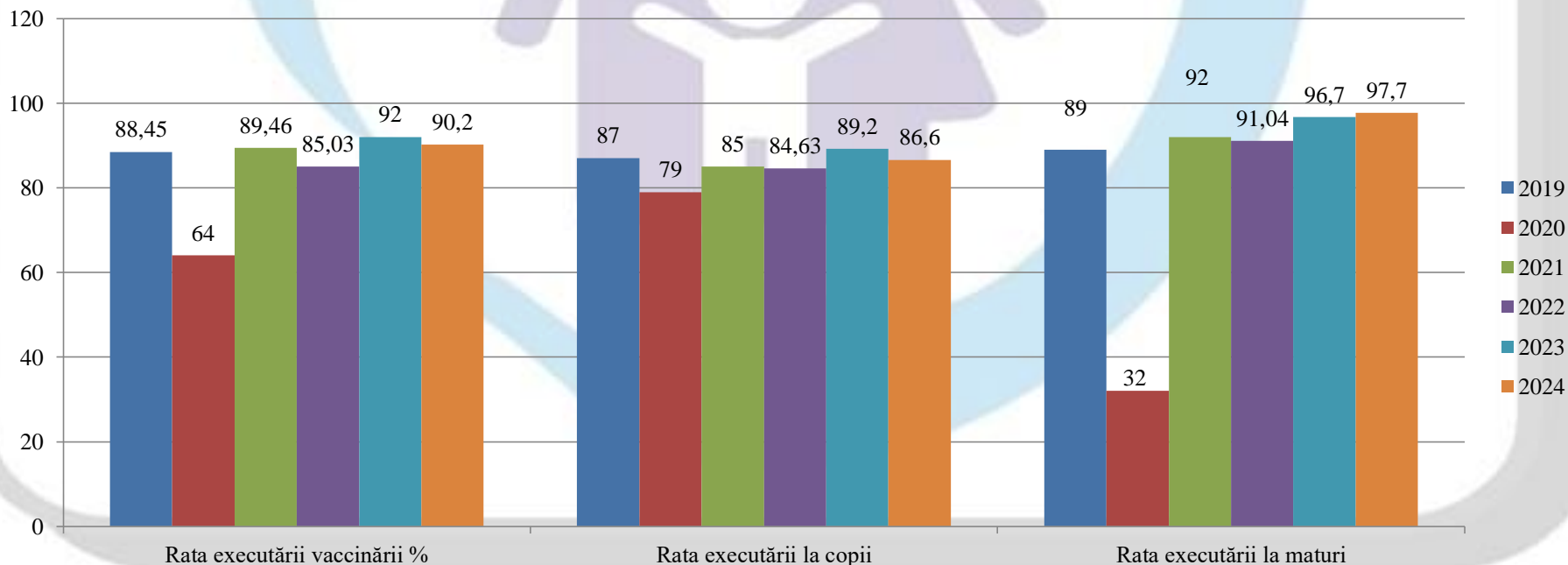
**Figura 45. Distribuția incidenței și prevalenței la tuberculoză în perioada anilor 2019-2024 (la 100000)**



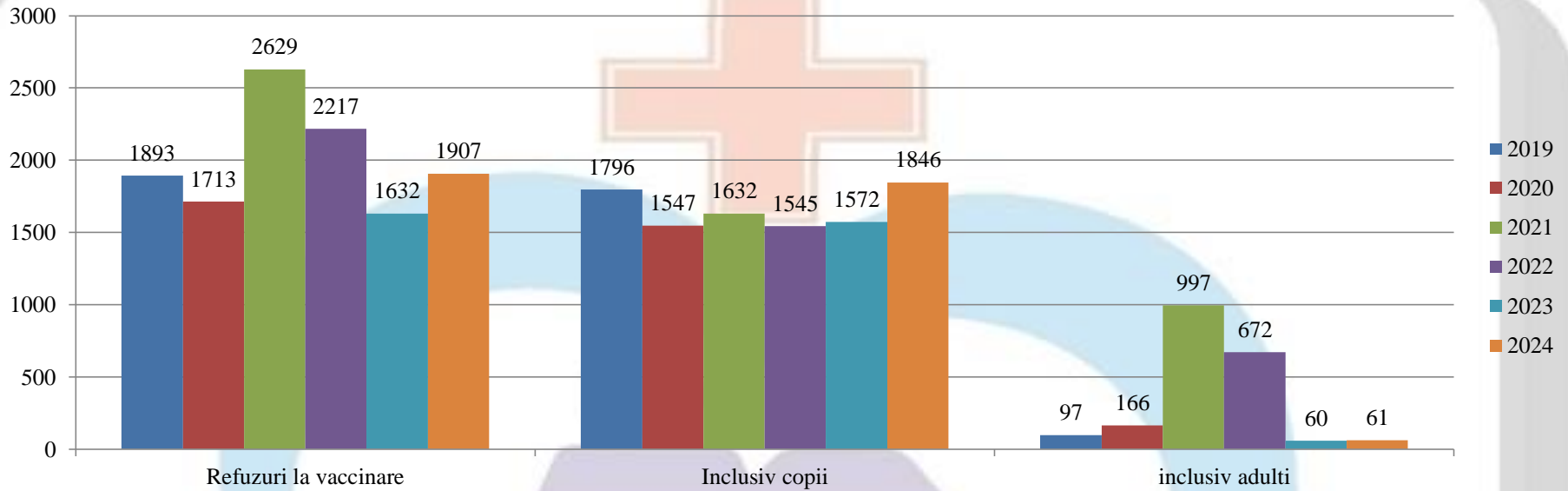
### Figura 46. Distribuția vaccinărilor în perioada anilor 2019-2024



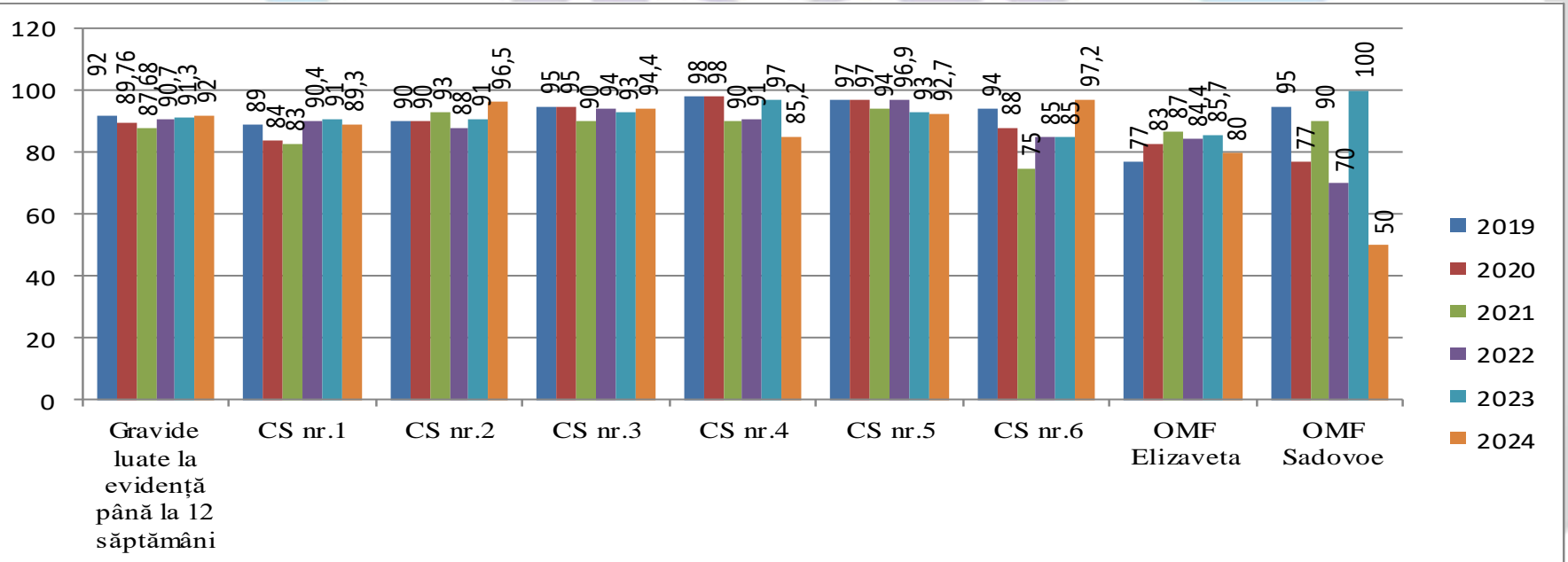
### Figura 47. Distribuția vaccinărilor în perioada anilor 2019-2024 (%)



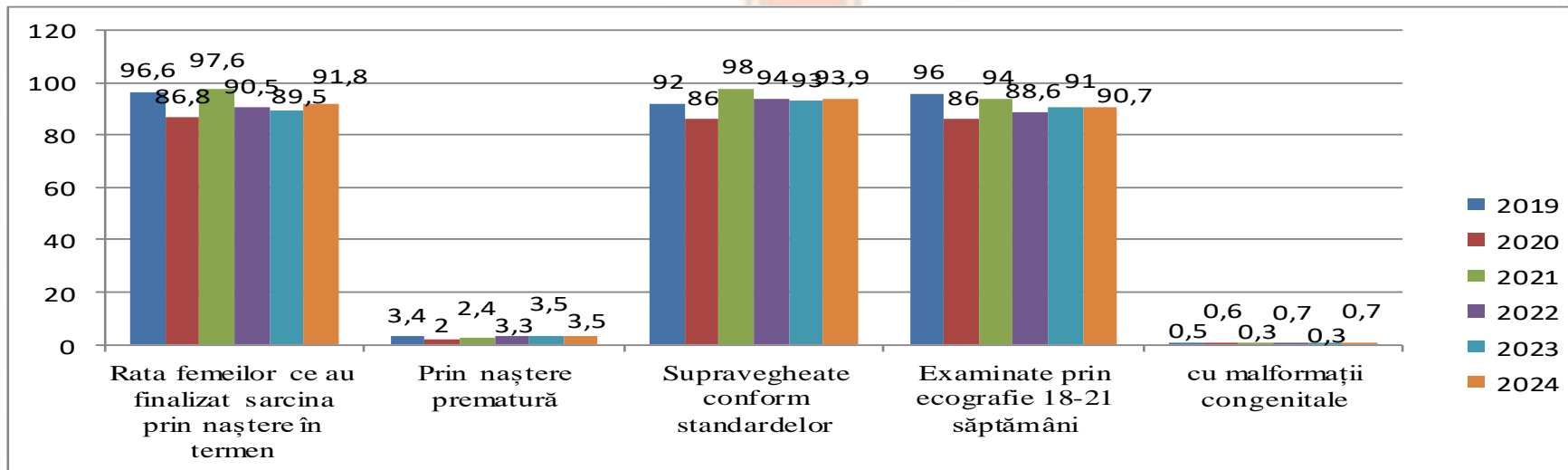
**Figura 48. Distribuția refuzurilor la vaccinare în perioada anilor 2019-2024**



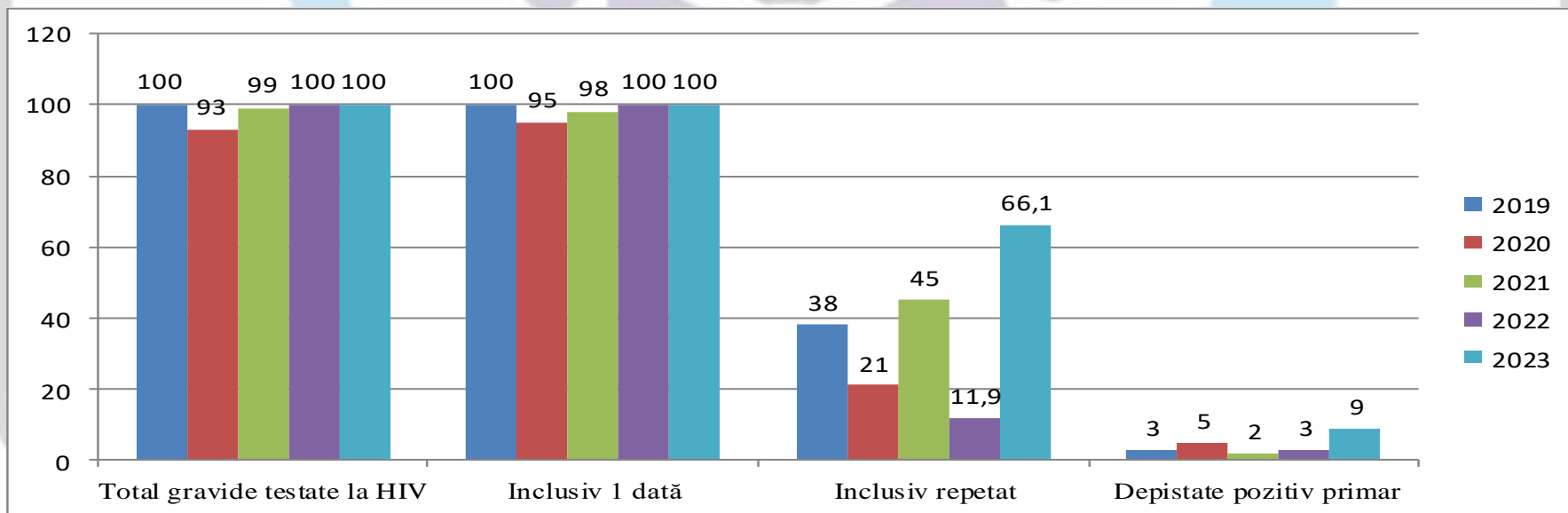
**Figura 49. Distribuția ratei gravidelor luate la evidență până la 12 săptămâni în perioada anilor 2019-2024 (%)**



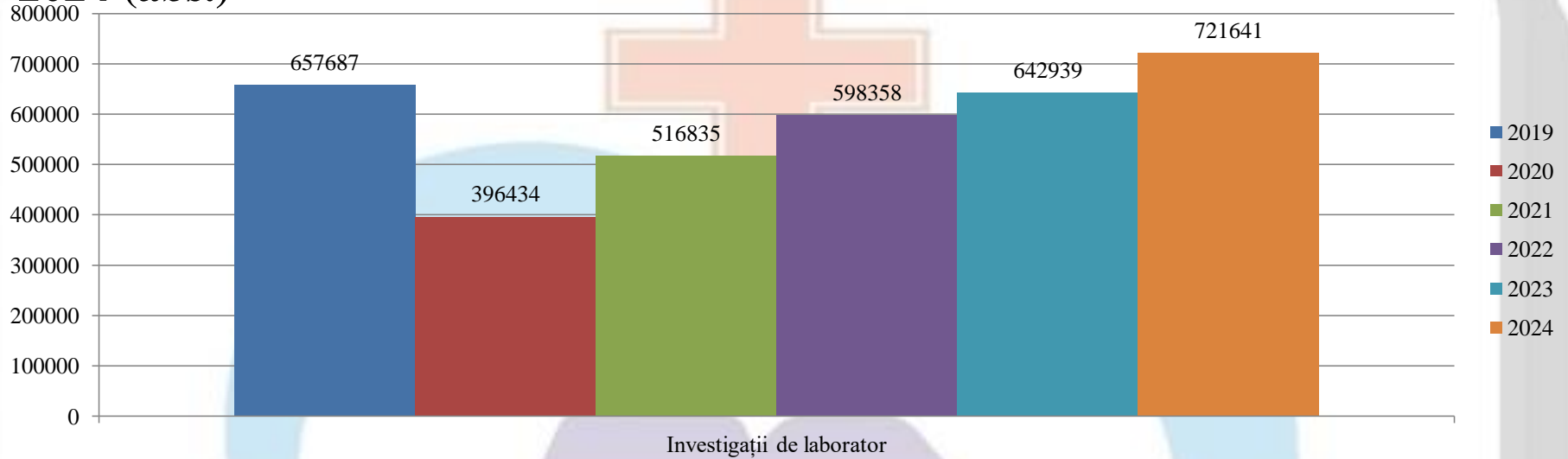
**Figura 50. Distribuția ratei gravidelor supravegheate și examinate în perioada anilor 2019-2024 (%)**



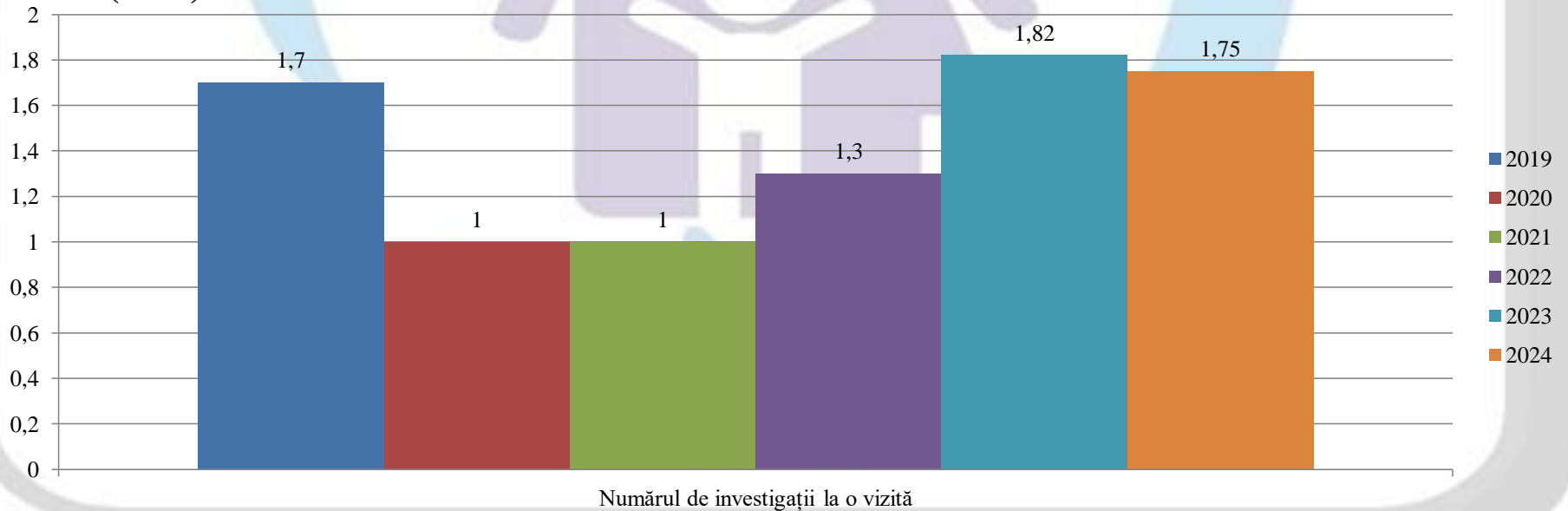
**Figura 51. Distribuția ratei gravidelor examinate la HIV în perioada anilor 2019-2024 (% , abs.)**



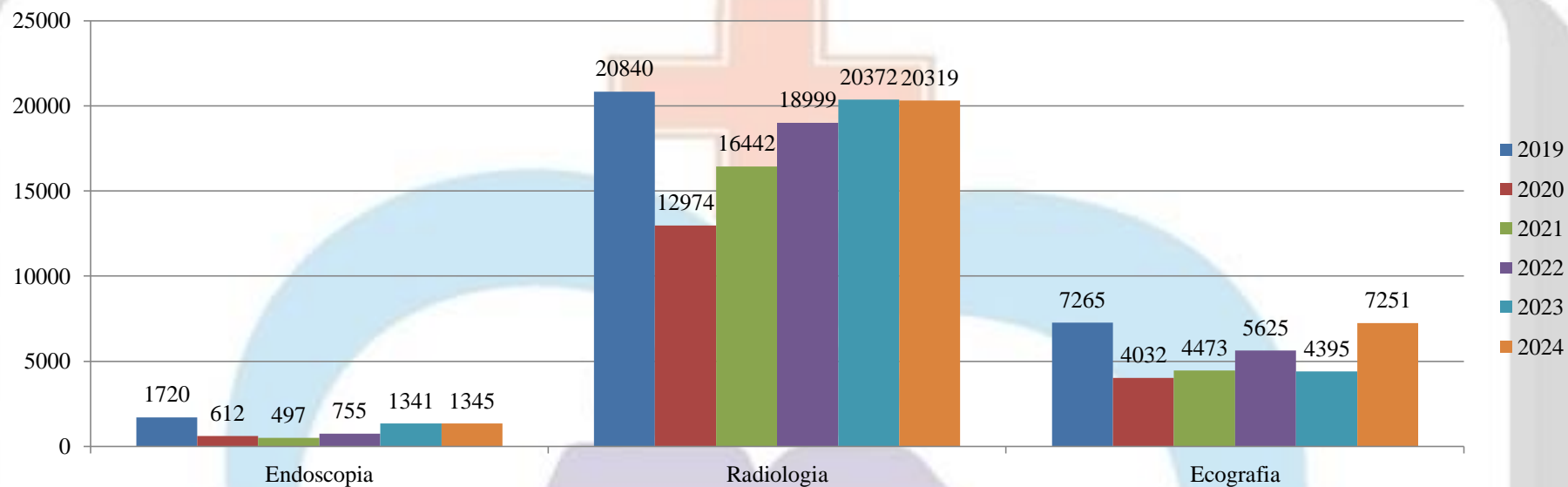
**Figura 52. Distribuția investigațiilor de laborator în perioada anilor 2019-2024 (abs.)**



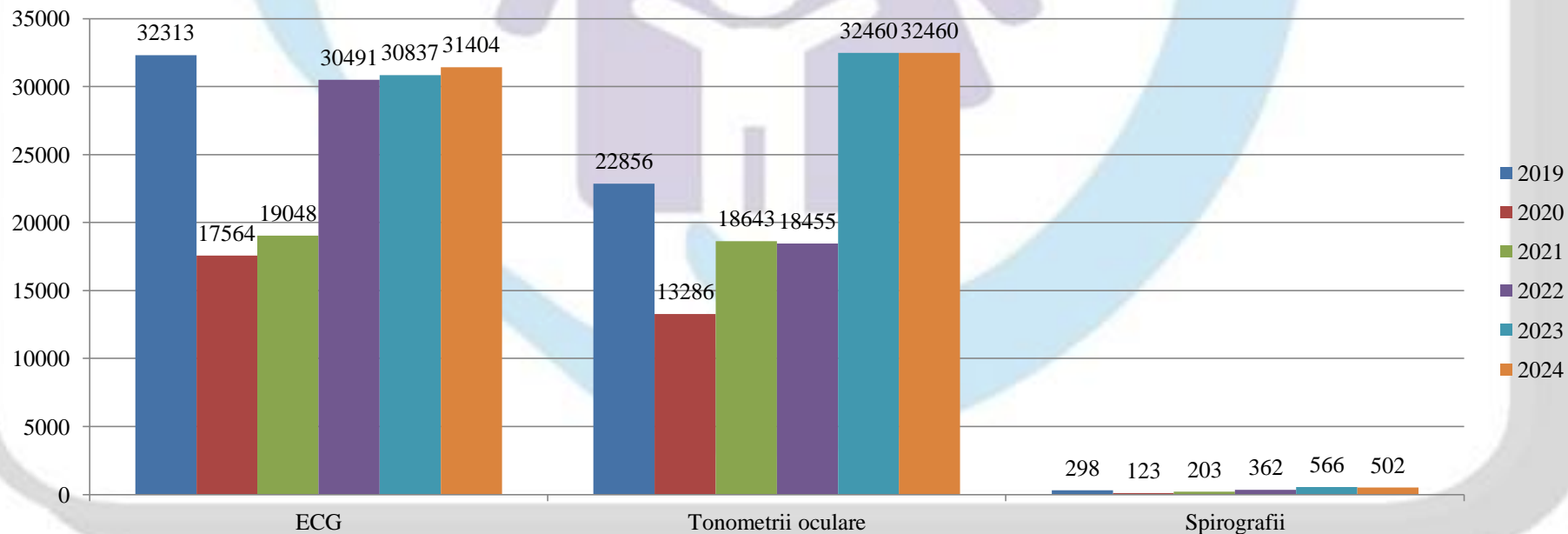
**Figura 53. Distribuția investigațiilor de laborator la o vizită în perioada anilor 2019-2024 (abs.)**



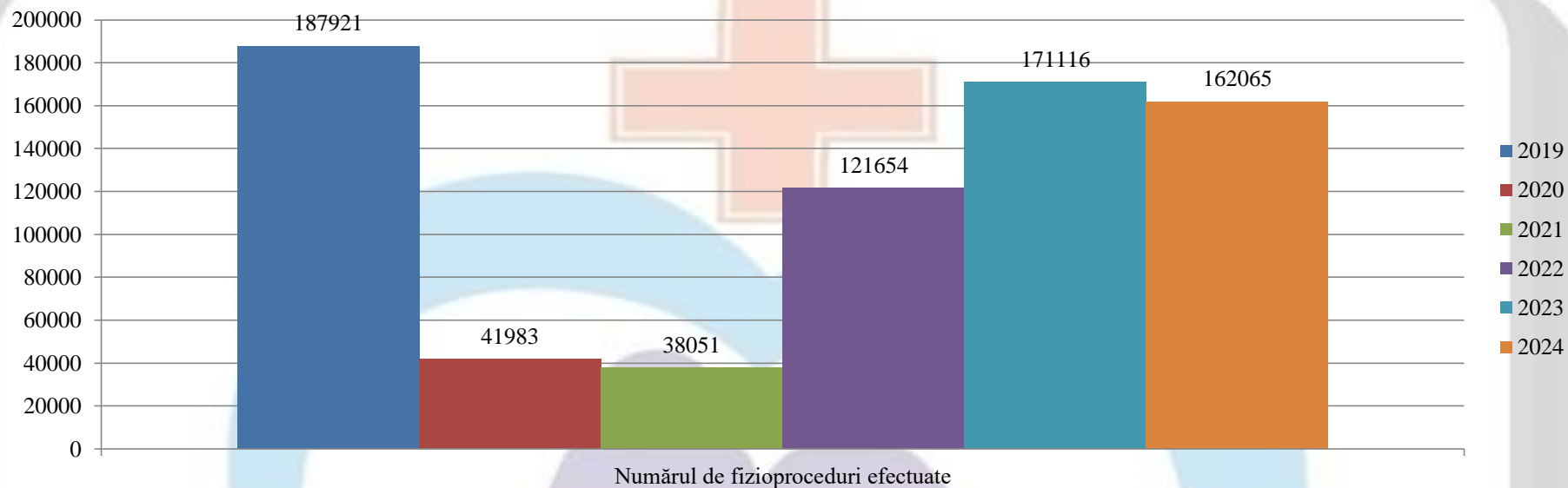
**Figura 54. Distribuția serviciilor de imagistică în perioada anilor 2019-2024 (abs.)**



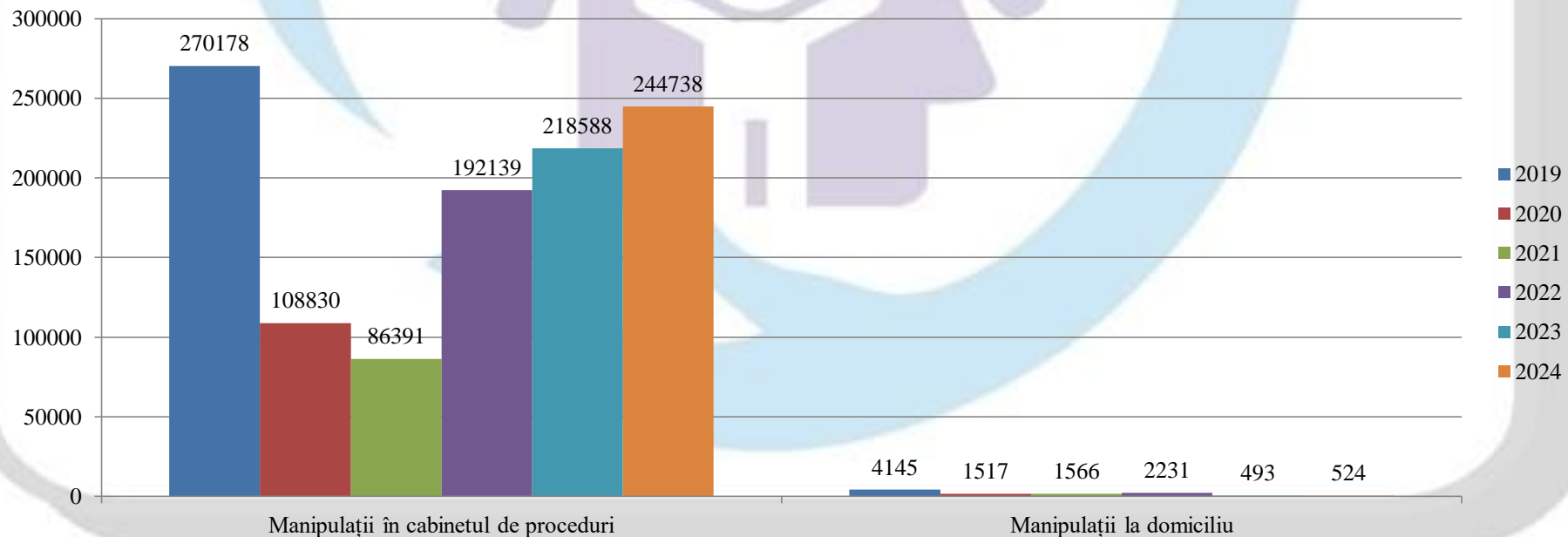
**Figura 55. Distribuția serviciilor de diagnostică funcțională în perioada anilor 2019-2024 (abs.)**



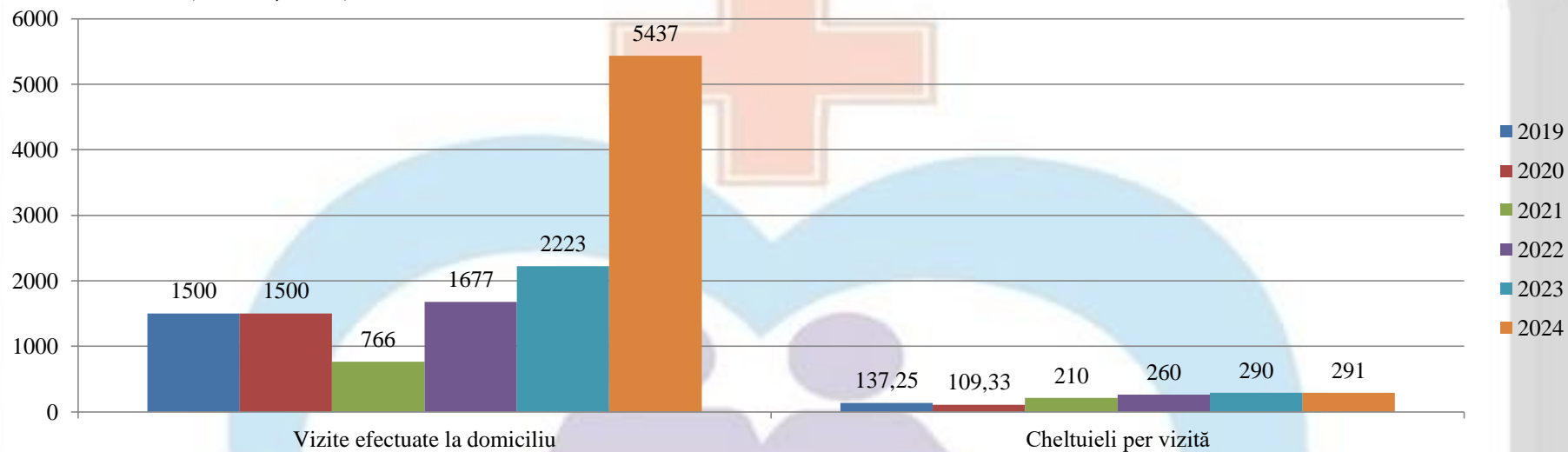
**Figura 56. Distribuția fizioprocedurilor în perioada anilor 2019-2024 (abs.)**



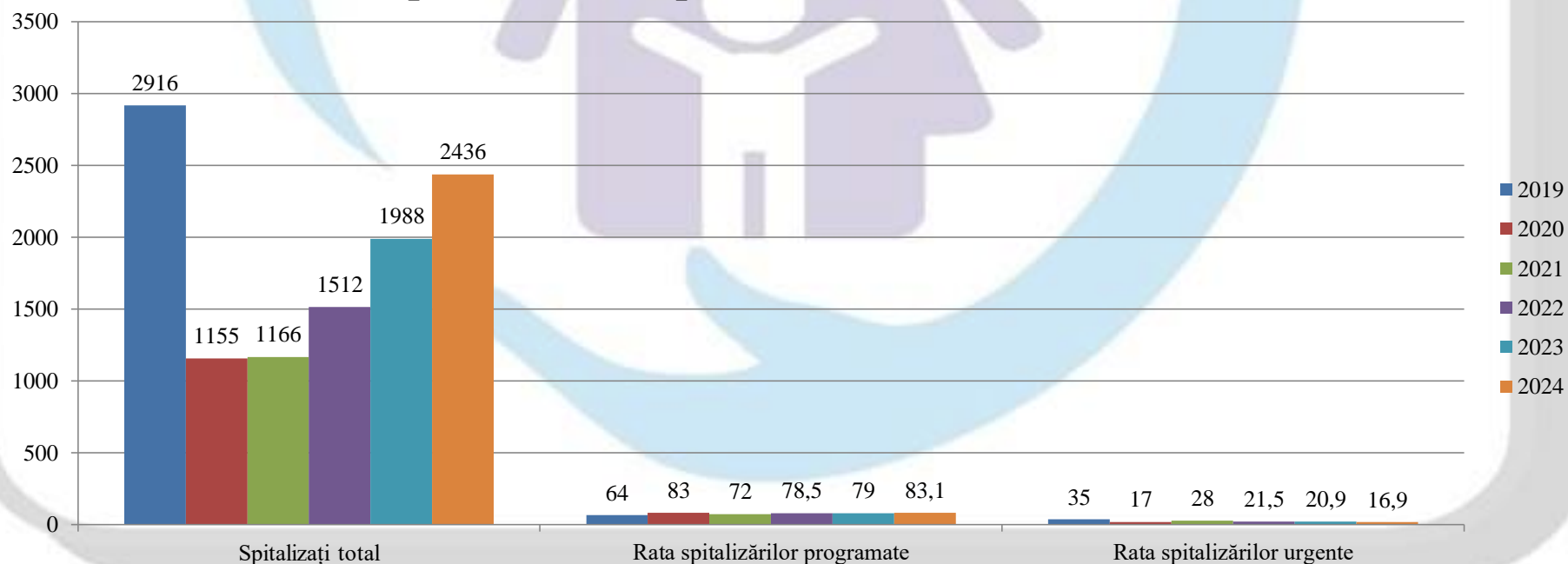
**Figura 57. Distribuția activităților în cabinetul de proceduri și la domiciliu în perioada anilor 2019-2024 (abs.)**



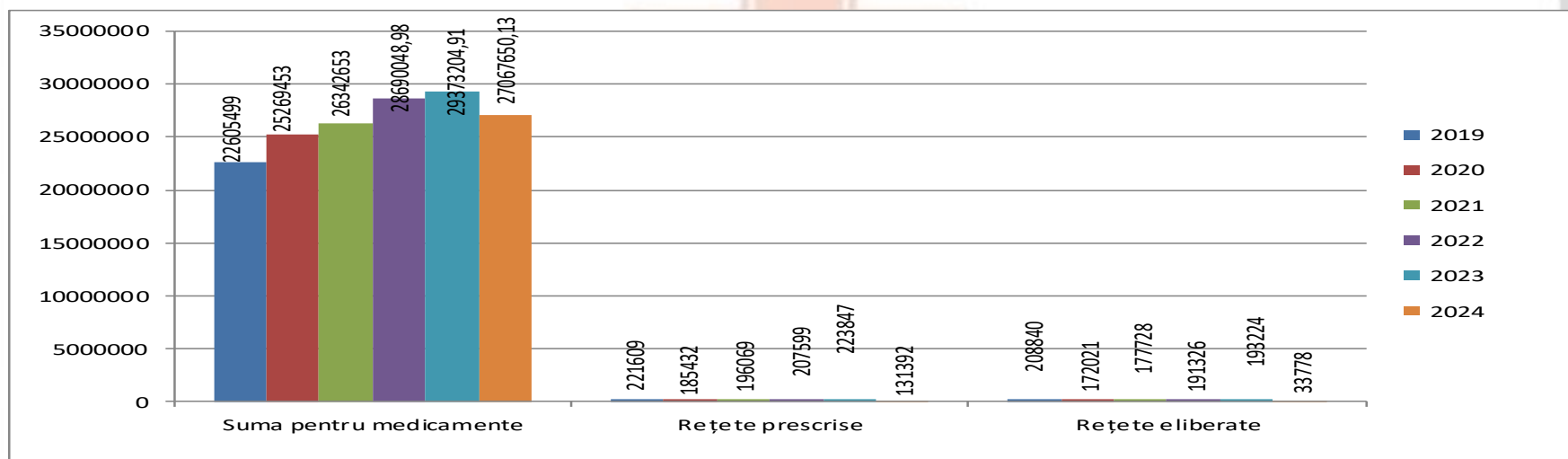
**Figura 58. Distribuția vizitelor asistate de îngrijiri la domiciliu în perioada anilor 2019-2024 (abs., lei)**



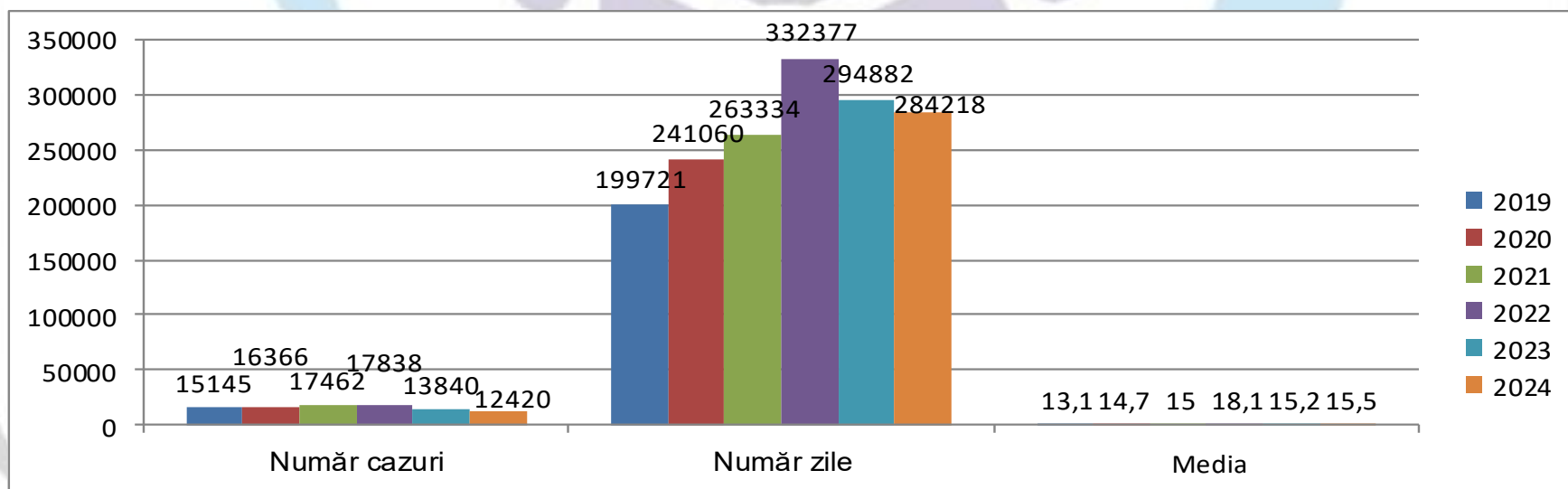
**Figura 59. Structura spitalizărilor în perioada anilor 2019-2024 (abs., %)**



**Figura 60. Distribuția rețetelor prescrise și resurselor financiare în perioada anilor 2019-2024 (lei, abs.)**



**Figura 61. Distribuția cazurilor de Incapacitate Temporară de Muncă în perioada anilor 2019-2024 (abs.)**



# Promovarea modului sănătos de viață

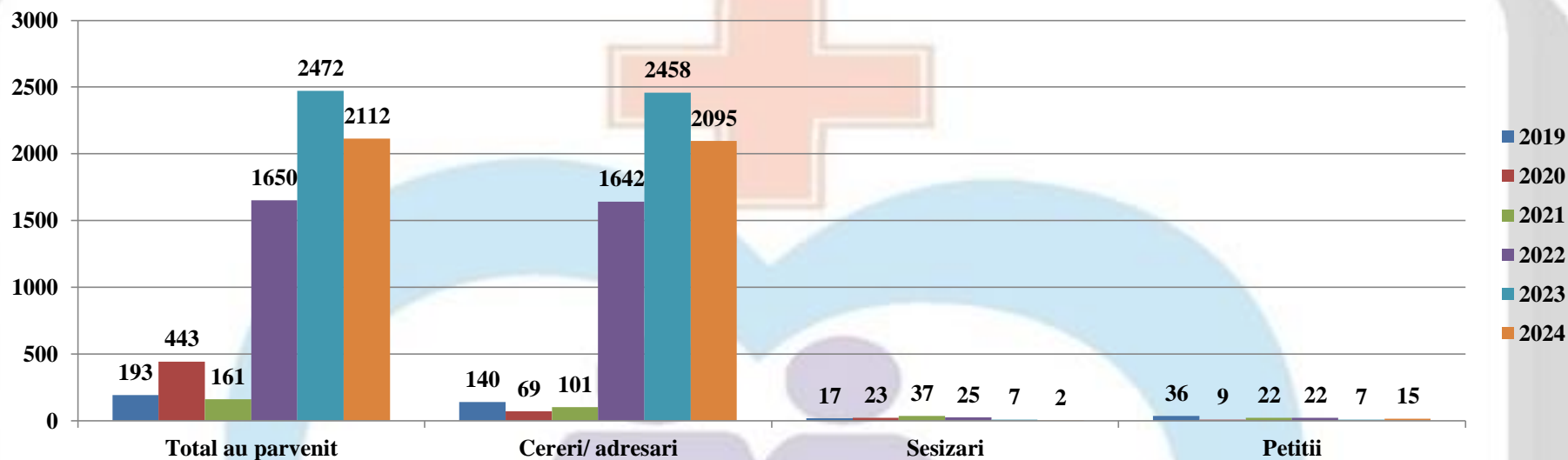
## Convorbiri

- a.2019 - 21736
- a.2020 - 24901
- a.2021 - 86495
- a.2022 – 91790
- a.2023 – 102723
- a.2024 - 69303

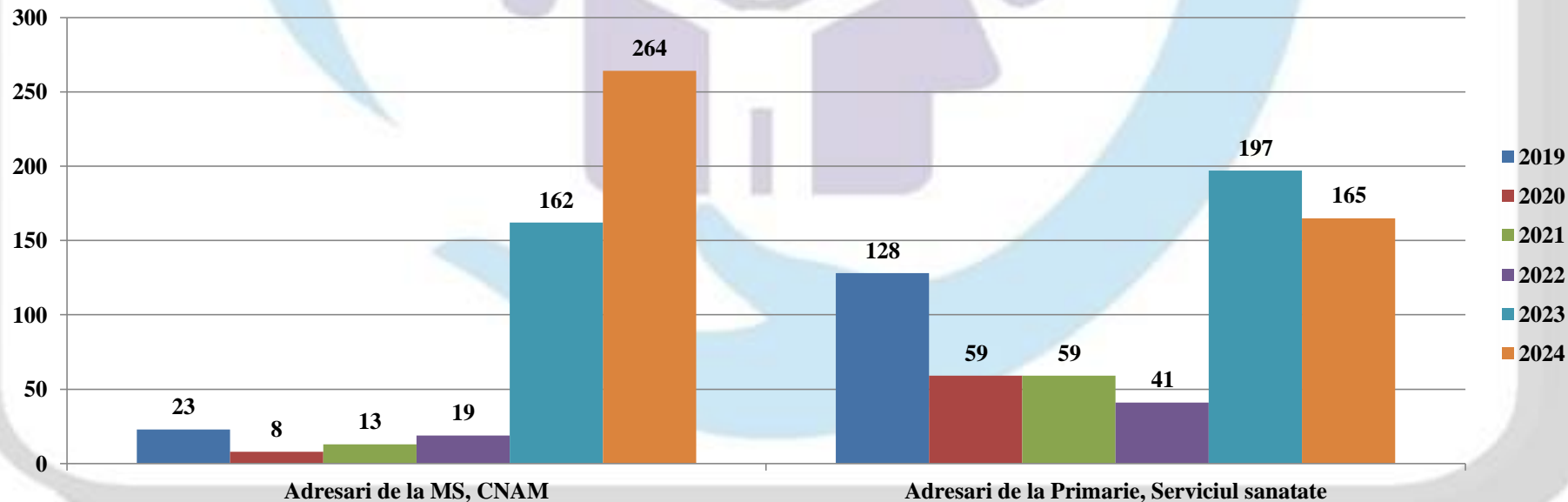
## Buletine sanitare

- a.2019- 19
- a.2020 - 14
- a.2021- 43
- a.2022 – 6
- a.2023 - 11
- a.2024 - 14

**Figura 63. Distribuția adresarilor în perioada anilor 2019-2024 (abs.)**



**Figura 64. Distribuția adresarilor de la organele ierarhic superioare în perioada anilor 2019-2024 (abs.)**



***Mulțumim pentru atenție !!!***



**„Centrul Medicilor de Familie Municipal Bălți”**