



**Raport analitic  
privind activitatea Instituției Medico-  
Sanitare Publice  
„Centrul Medicilor de Familie  
Municipal Bălți”  
în anul 2022**

# I. Partea economico-financiară

## Bugetul IMSP Centrul Medicilor de Familie Mun. Bălți

Pentru desfășurarea activității în „*Asistența Medicală Primară*” (AMP) în anul 2022, IMSP „Centrul Medicilor de Familie Municipal Bălți”, au fost aprobate mijloace financiare din Fondurile Asigurărilor Obligatorii de Asistență Medicală (mii lei):

**Tabelul 1. Mijloace financiare aprobate pentru AMP, (mii lei)**

	<b>Plan aprobat</b>	<b>Plan precizat 12 luni</b>	<b>Devieri (-;+)</b>
<b>Suma contractuală</b>	<b>92 852,79</b>	<b>94 712,68</b>	<b>+1859,89</b>
<b>Alte venituri (creanțe la 01.01.2021)</b>	<b>1 293,91</b>	<b>1 293,91</b>	<b>0</b>
<b>Sold la începutul anului (la 01.01.2021)</b>	<b>743,63</b>	<b>743,63</b>	<b>0</b>
<b>La sfârșitul perioadei de gestiune</b>	<b>6306,95</b>	<b>316,4</b>	<b>-5990,55</b>

Pentru tipul de **Îngrijiri Medicale Comunitare și la Domiciliu** (IMD) au fost aprobate mijloace financiare din Fondurile Asigurărilor Obligatorii de Asistență Medicală:

**IMD/vizite**

	Plan aprobat 2022	Plan precizat 12 luni	Devieri (-;+)
Suma contractuală	390	433,42	+43,42
Alte venituri (creanțe la 01.01.2021)	14,28	14,28	0
Sold la începutul anului	51,78	51,78	0
La sfârșitul perioadei de gestiune	181,08	181,71	+0,63

**Centru Comunitar de Sănătate Mintală**

	Plan aprobat	Plan precizat 12 luni	Devieri (-;+)
Suma contractuală	2140,64	2198,03	+57,39
Alte venituri (creanțe la 01.01.2021)	18,61	18,61	0
Sold la începutul anului	0,03	0,03	0
La sfârșitul perioadei de gestiune	0,00	0,00	0

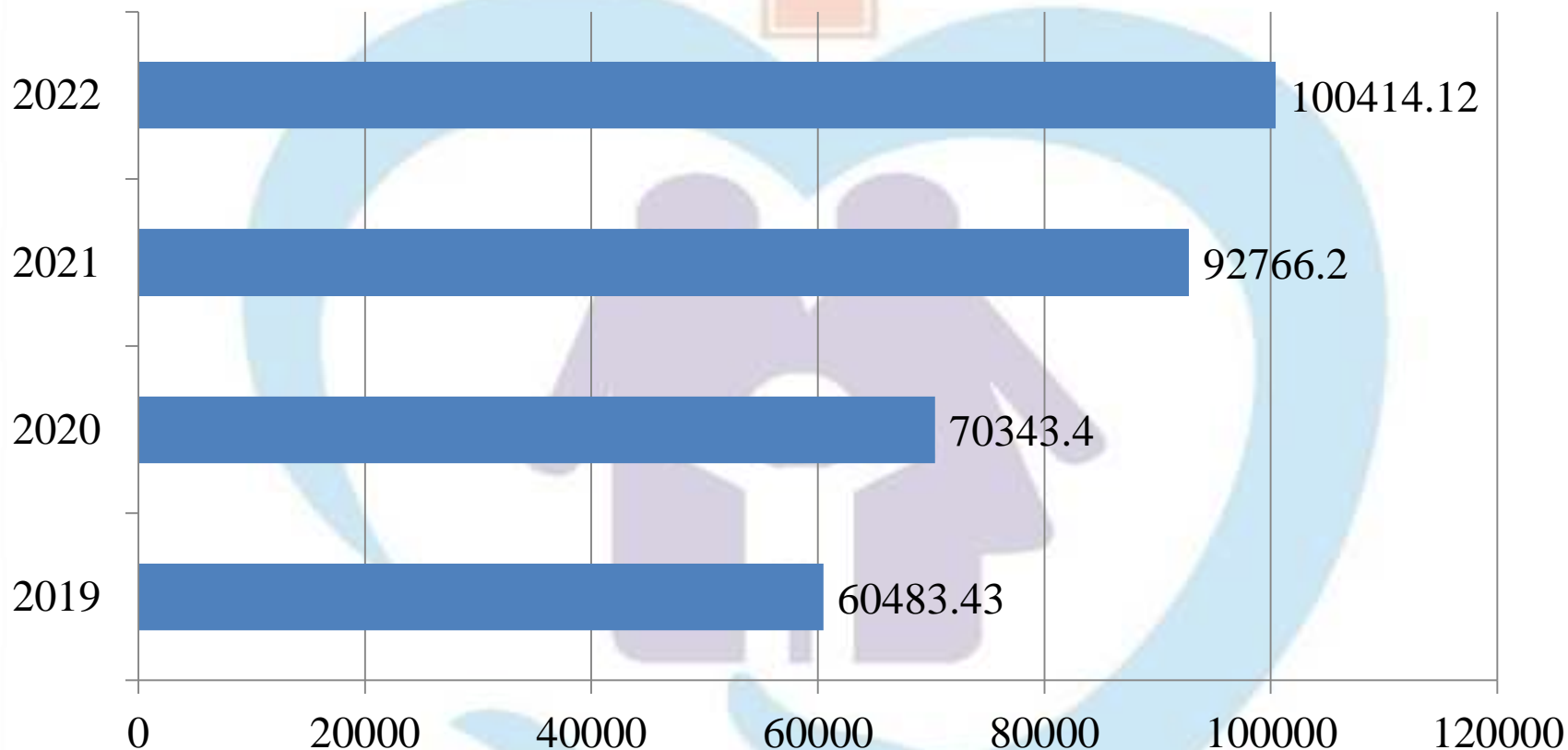
**Centru de Sănătate Prietenos Tinerilor**

	Plan aprobat	Plan precizat 12 luni	Devieri (-;+)
Suma contractuală	1 432,26	1466,55	+34,29
Alte venituri (creanțe la 01.01.2021)	39,43	39,43	0
Sold la începutul anului	19,52	19,52	0
La sfârșitul perioadei de gestiune	0,00	0,00	0

**Contractul cu CNAM a fost executat în anul 2022 la 99,9%, inclusiv:**

	<b>Contractat mii lei</b>	<b>Executat mii lei</b>	<b>Executat %</b>
<b>Bugetul per/capita (AMP)</b>	<b>96176,42</b>	<b>96079</b>	<b>99,9</b>
<b>IMD/vizite (IMD)</b>	<b>403,42</b>	<b>433,42</b>	<b>100</b>
<b>Centru Comunitar de Sănătate Mintală (IMD)</b>	<b>2198,03</b>	<b>2198,03</b>	<b>100</b>
<b>Centru de Sănătate Prietenos Tinerilor (IMD)</b>	<b>1 466,55</b>	<b>1 466,55</b>	<b>100</b>
<b>Total</b>	<b>100511,54</b>	<b>100414,12</b>	<b>99,9</b>

# Figura 1. Dinamica veniturilor efective a IMSP „Centrul Medicilor de Familie Municipal Bălți” a.2019- 2022, din FAOAM (mii lei):



În anul 2022 veniturile efective (**100414,12 mii lei**) din FAOAM au crescut cu **7,6 %** (sau cu **7647,92 mii lei**) față de anul 2021 (**92766,2 mii lei**) și cu **30%** (sau cu **30 070,72 mii lei**) mai mult față de anul 2020 (**70 343,4 mii lei**).

# Acumularea altor venituri în anul 2022 în comparație cu anul 2021:

(mii lei)

	a.2021	a.2022	Devieri +/-
Medicamente centralizate /Ministerul Sănătății	2162,7	1736,5	-426,2
Alte surse: Ajutor umanitar	8778,6	11163,8	+2385,2
Medicamente (Programul Național de Imunizări), materiale, obiecte de mică valoare și scurtă durată			
<b>Total venituri din prestarea serviciilor contra plată:</b>	<b>1095,9</b>	<b>1214,5</b>	<b>+ 118,6</b>
<b>inclusiv:</b>			
Centru de Sănătate nr.1	48,4	143,7	+95,3
Centru de Sănătate nr.2	212,0	122,9	-89,1
Centru de Sănătate nr.3	15,60	23,5	+7,9
Centru de Sănătate nr.4	19,00	21,6	+2,6
Centru de Sănătate nr.5	15,3	10,2	-5,1
Centru de Sănătate nr.6	15,2	31,8	+16,6
Centrul Comunitar de Sănătate Mintală	626,7	674,1	+47,4
Satele adiacente	143,7	186,5	42,8
Venituri din adaosul comercial la comercializarea medicamentelor	1097,78	1473,7	+ 375,9
<b>TOTAL</b>	<b>13135,0</b>	<b>15588,5</b>	<b>+2453,5</b>

Comparativ cu anul precedent (2021), acumularea altor venituri în anul 2022 a crescut cu 2453,5 mii lei (18,7%).

Veniturile din prestarea serviciilor contra plată (1214,5 mii lei), s-au majorat în anul 2022 cu 118,6 mii lei (10,8%) față de anul 2021 (1095,9 mii lei).

Veniturile din farmacie 1473,7 mii lei (adaosul comercial la comercializarea medicamentelor) au crescut cu 375,9 mii lei în anul 2022 comparativ cu anul 2021.

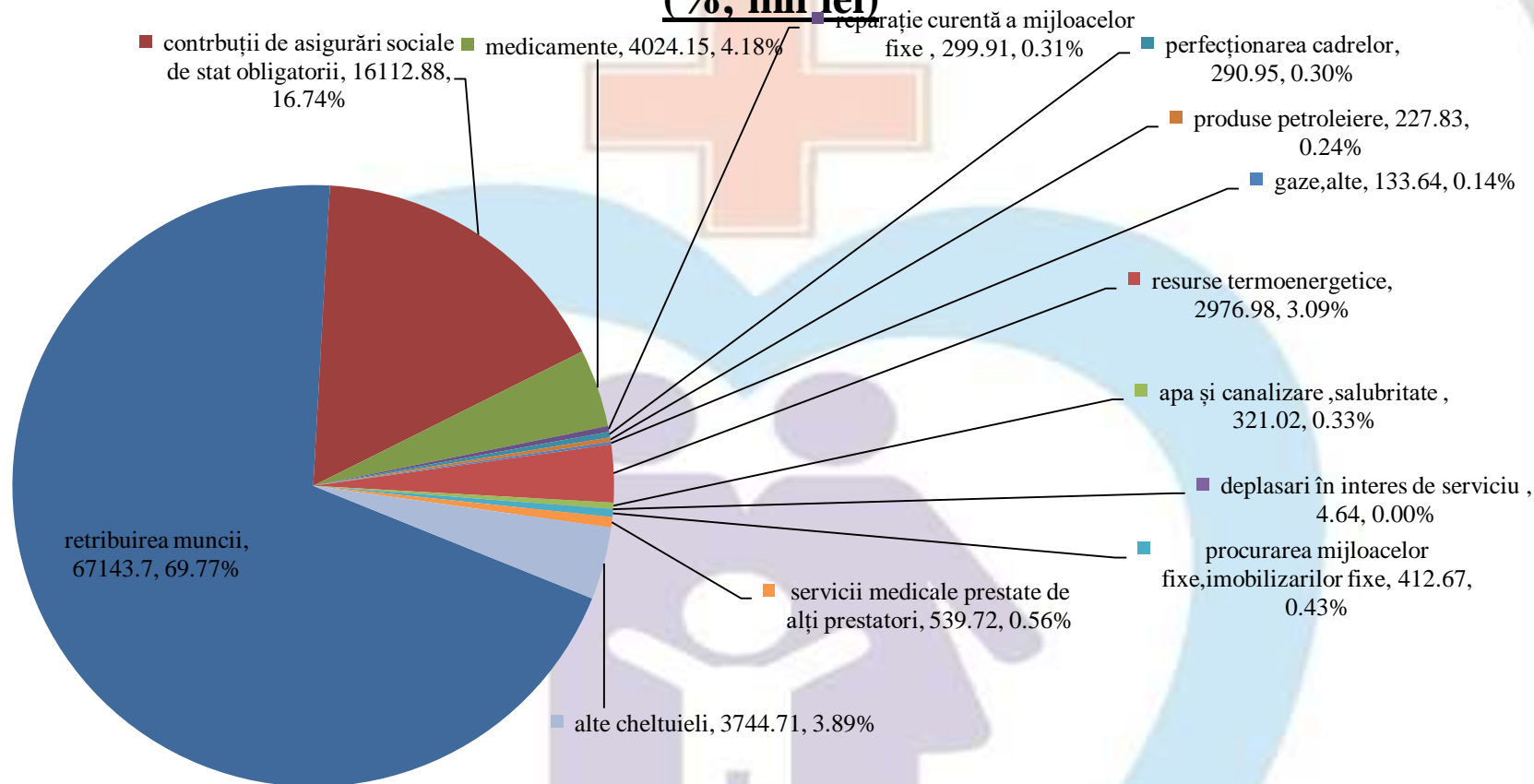
# Utilizarea mijloacelor financiare din FAOAM pentru Asistența Medicală Primară, anul 2022:

mii lei

Indicii	AMP		
	Plan aprobat	Venituri, cheltuieli de casă	% executat
1	2	3	4
Sold la 01.01.2021	743,63	743,63	
I. VENITURI (suma contractuală)	97707,45	95847,53	98
Alte venituri (creanțe la 01.01.22)	1293,9	1293,9	100
II. CHELTUIELI, total	98134,64	96232,81	98
1.Cheltuieli de personal	83354,0	83256,58	99
a) Retribuirea muncii, inclusiv:	67222,27	67143,7	99
- fondul de bază al salariului	60299,64	60221,07	100
- indicatorii de performanță	6922,62	6992,62	100
b) Contribuții de asigurări sociale de stat obligatorii	16131,73	16112,87	100
2. Medicamente	4024,15	4024,15	100
3. Alte cheltuieli, total	10756,52	8952,07	83
inclusiv:			
Reparația curentă a mijloacelor fixe efectuată de terți	299,91	299,91	100
Perfecționarea cadrelor	312,27	290,94	93
Produse petroliere	229,36	227,83	99
Gaze	139,7	129,68	93
Energie electrică	840,53	840,53	100
Energie termică	2136,44	2136,44	100
Apa și canalizarea, salubritatea	321,02	321,02	100
Deplasări în interes de serviciu	4,6	4,6	100
Procurarea mijloacelor fixe	704,92	412,67	58
Reparația capitală a mijloacelor fixe	0	0	0
Servicii medicale paraclinice, prestate de alți prestatori	552,48	539,72	98
Alte cheltuieli	5214,49	3744,77	72
Sold la 31.12.2022	316,41	358,35	

# Structura cheltuielilor de casă a instituției din mijloacele CNAM „AMP” în a. 2022.

(%; mii lei)



Soldul mijloacelor bănești la 31.12.2022 la **Asistența Medicală Primară**, constituie 358,35 mii lei (743,63 mii lei (sold la 01.01.2022) + 95847,53 mii lei (venit) – cheltuieli 96232,81 mii lei).

Soldul mijloacelor bănești va fi utilizat pentru achitarea datoriilor creditoriale a instituției -386,81 mii lei , inclusiv:  
- achitarea facturilor pentru luna decembrie 2022:

- gaze - 47,10 mii lei
- energie termică -323,42 mii lei
- alte cheltuieli -16,29 mii lei;

Datoria debitoare față de CMF mun. Bălți constituie total 21,73 mii lei inclusiv: medicamente (0,57 mii lei), servicii medicale paraclinice (0,25 mii lei), mărfuri de uz gospodăresc (0,02 mii lei), servicii de internet (0,09 mii lei), evaluarea dozimetrelor individuale (2,8 mii lei), control medical a angajaților (12,8 mii lei), autorizație sanitară (5,2 mii lei).



**Utilizarea mijloacelor financiare și a bunurilor materiale din FAOAM pentru:  
Centrul Comunitar de Sănătate Mintală**

Indicii	CCSM		
	Plan precizat	Venituri, cheltuieli de casă	Executat %
1	2	3	4
Sold la 01.01.2022	0,03	0,03	
I. VENITURI (suma contractuală)	2216,64	2193,72	99
II. CHELTUIELI, total	2216,67	2137,95	96
1.Cheltuieli de personal	2159,91	2072,78	96
a) Retribuirea muncii,inclusiv:	1741,86	1685,75	97
- fondul de bază al salariului	1728,78	1524,09	88
- indicatorii de performanță	13,08	161,65	1236
b) Contribuții de asigurări sociale de stat obligatorii	418,05	387,03	93
2. Medicamente și dispozitive medicale	7,92	5,83	74
3. Alte cheltuieli, total	48,84	59,34	121
Produce petroliere	4,3	0	0
Energie electrică	10,73	5,69	53
Energie termică	26,59	23,62	89
Apa și canalizarea, salubritatea	0	0	0
Deplasări în interes de serviciu		0,73	
Alte cheltuieli	7,2	29,3	407
Sold la 01.01.2022	0	55,8	

## **Utilizarea mijloacelor financiare și a bunurilor materiale din FAOAM pentru: *Centrul Comunitar de Sănătate Mintală***

La sfârșitul anului 2021 s-au format:

- datorii creditoriale - 180,91 mii lei , inclusiv:
  - fondul de bază a salariului- 120,78 mii lei;
  - indicatori de performanță - 15,01 mii lei;
  - contribuții de asigurări sociale de stat obligatorii-15,07 mii lei;
  - medicamente și dispozitive medicale - 0,74 mii lei;
  - energie electrică - 5,69 mii lei ;
  - energie termică -23,62 mii lei.

Aceste datorii au contribuit la formarea noilor datorii în sumă de 102,58 mii lei în anul 2022 inclusiv:

- Fondul de bază al salariului – 82,7 mii lei;
- Contribuții de asigurări sociale de stat obligatorii – 19,87 mii lei.

Soldul mijloacelor bănești la 31.12.22 a bugetului Centrului Comunitar de Sănătate Mintală constituie 55.80 mii lei.

Pe parcursul perioadei de gestiune CCSM a acumulat mijloace bănești din prestarea serviciilor contra plată în sumă de 674,1 mii lei sau cu 47,4 mii lei mai mult ca perioada de referință a anului 2021 (626,7 mii lei).

Veniturile acumulate din prestarea serviciilor contra plată (CCSM) au fost cheltuite parțial (516,47 mii lei) pentru:

- Salariu – 213,40 mii lei;
- Premii de sărbători și zile profesionale – 22,58 mii lei;
- Suplimente pentru indicatori de performanță - 137,65 mii lei;
- Concediu medical – 3,35 mii lei;
- Contribuții de asigurări sociale de stat obligatorii – 89,86 mii lei;
- Formulare statistice – 14,62 mii lei;
- Alte cheltuieli – 35,01 mii lei.

Mijloacele bănești disponibile la 31.12.2022, formate din prestarea serviciilor contra plată (157,63 mii lei) vor fi utilizate pentru acoperirea cheltuielilor primordiale inclusiv deficitul bugetar la retribuirea muncii salariaților CCSM.

Retribuirea muncii salariaților a constituit 2006,29 mii lei (100%), inclusiv din mijloacele:

- CNAM – 1632,66 mii lei – 81,4%;
- Serviciilor contra plată – 373,63 mii lei – 18,60%.

**Utilizarea mijloacelor financiare și a bunurilor materiale din FAOAM pentru:*****Centru de Sănătate Prietenos Tinerilor***

Indicii	CSPT		
	Plan precizat	Venituri, cheltuieli de casă	Executat %
1	2	3	4
Sold la 01.01.2021	19,52	19,52	
I. VENITURI (suma contractuală)	1505,98	1462,42	97
II. CHELTUIELI, total	1525,5	1445,93	95
1.Cheltuieli de personal	1437,13	1408,72	98
a) Retribuirea muncii,inclusiv:	1144,32	1121,45	98
- fondul de bază al salariului	1131,94	1006,01	89
- indicatorii de performanță	12,38	115,44	932
b) Contribuții de asigurări sociale de stat obligatorii	292,8	287,28	98
2. Medicamente și dispozitive medicale	0	2,91	0
3. Alte cheltuieli, total	88,37	34,30	39
Produse petroliere	3,3	0	0
Energie electrică	12,79	4,4	34
Energie termică	31,96	11,64	36
Apa , canalizarea, salubritatea	5,02	5,02	100
Procurarea mijloacelor fixe	0	0	0
Alte cheltuieli	35,30	13,24	37
Sold la 31.12.2022	0	36,01	0

## Utilizarea mijloacelor financiare și a bunurilor materiale din FAOAM pentru:

### *Centru de Sănătate Prietenos Tinerilor*

La începutul perioadei de gestiune s-a format:

- soldul mijloacelor bănești - **19,51** mii lei.

Datoriile creditoriale ale CSPT la 01.01.2022 - **165,53 mii lei**, inclusiv:

- fondul de bază al salariului – 96,25 mii lei;
- indicatori de performanță – 9,65 mii lei;
- contribuții de asigurări sociale de stat obligatorii – 43,59 mii lei;
- energie electrică – 4,4 mii lei;
- apă, canalizare și salubritate – 11,64 mii lei, care au dus la formarea noilor datorii

creditoriale pe perioada de referință 01.01.2022-31.12.2022 în sumă de 113,04 mii lei, inclusiv:

- fondul de bază a salariului- 79,98 mii lei;
- indicatori de performanță - 11,14 mii lei;
- contribuții de asigurări sociale de stat obligatorii - 21,91 mii lei.

Soldul mijloacelor bănești la 31.12.2022 a constiuit 36,01 mii lei și va fi utilizat pentru acoperirea parțială a datoriilor creditoriale.

## Utilizarea mijloacelor financiare și a bunurilor materiale din FAOAM pentru: „Îngrijiri Medicale la Domiciliu”

Indicii	IMD		
	Plan precizat	Venituri, cheltuieli de casă	Executat %
1	2	3	4
Sold la 01.01.2022	51,78	51,78	
I. VENITURI (suma contractuală)	447,70	439,56	98
II. CHELTUIELI, total	310,77	313,86	101
1. Cheltuieli de personal	295,59	295,59	100
a) Retribuirea muncii, inclusiv:	238,38	238,38	100
- fondul de bază al salariului	238,38	238,38	100
- indicatorii de performanță	0	0	
a) Contribuții de asigurări sociale de stat obligatorii	57,21	57,21	100
2. Medicamente și dispozitive medicale	5,17	8,27	159
3. Alte cheltuieli, total	10,01	10,0	100
Alte cheltuieli	10,01	10,0	100
Sold la 31.12.2022	188,71	177,48	

Pentru anul 2022 au fost planificate 1500 vizite asistate. Comparativ cu anul 2021, numărul vizitelor s-au majorat cu 167 sau cu 11% mai mult (1667 vizite).

## **Asigurarea cu medicamente și consumabile medicale**

Mijloacele financiare au fost suficiente pentru acoperirea necesităților de medicamente și consumabile medicale. Astfel la tipul **Asistența Medicală Primară**, procurările au constituit– 4024,15 mii lei și cheltuielile efective - 4676,61 mii lei, care au fost consumate și din stocurile medicamentelor la 01.01.2022 (4713,12 mii lei).

Executarea procurărilor (4024,15 mii lei) față de business-plan (4024,15 mii lei) a constituit 100%.

Stocul de medicamente și consumabile medicale la 31.12.2022 a constituit 4064,86 mii lei (inclusiv consumabile din perioada COVID-19).

## Fortificarea bazei tehnico - materiale și efectuarea reparațiilor

Anual, instituția ajustează baza tehnico-materială la noile cerințe de organizare și funcționare a subdiviziunilor. În anul 2022, instituția a achiziționat mijloace fixe în sumă de **412,67 mii lei** din sursele CNAM, după cum urmează:

Denumirea mijlocului fix	Cantitate a, buc.	Suma, lei	Furnizorul	Decizia Consiliului Administrativ IMSP „CMF Mun.Bălți”
Centrifugă de laborator (24 tuburi) viteză redusă	7	94668,00	„Data Control” SRL factura nr. EAB000568053 din 20.06.2022	Protocolul Ședinței Consiliului Administrativ din 01.07.2022
Imprimantă DICOM Laser High Cap Xp	1	108000,00	„Medexcom-Teh” SRL factura nr. EAB000817603 din 05.07.2022	Protocolul Ședinței Consiliului Administrativ din 01.07.2022
Calculator Asus AiO V241 23,8FHD IPS Core i5-1135	1	18000,00	„Andix” SRL factura nr. EAD000440280 din 19.10.2022	Protocolul Ședinței Consiliului Administrativ din 20.12.2022
Calculator HP AIO 22 Black 21,5 FHD IPS Core i3	12	162000,00	„Andix” SRL factura nr. EAD000440280 din 19.10.2022	Protocolul Ședinței Consiliului Administrativ din 20.12.2022
Printer multifuncțional MFD Canon i-Sensys MF443dw	1	10600,00	„Andix” SRL factura nr. EAD000440277 din 19.10.2022	Protocolul Ședinței Consiliului Administrativ din 20.12.2022
UPS Online Ultra Power 3000VA 2700W RS-232 USB	2	19400,00	„Andix” SRL factura nr. EAD000440284 din 19.10.2022	Protocolul Ședinței Consiliului Administrativ din 20.12.2022
<b>TOTAL:</b>		<b>412668,00</b>		

## Reparațiile curente a mijloacelor fixe efectuate de terți în anul 2021

În anul 2022, cheltuielile pentru **reparații curente** au constituit 299,9 mii lei și au fost efectuate de către SRL „SAG”.

<b>Denumirea mijlocului fix</b>	<b>Efectuată din mijloacele CNAM Asistența Medicală Primară (lei)</b>	<b>Furnizor</b>
<b>Centrul de Sănătate Nr.1</b>	<b>88572,52</b>	<b>Factura fiscală nr. EAA009191370 „SAG” SRL din 11.03.2022</b>
<b>Centrul de Sănătate Nr.1</b>	<b>20643,23</b>	<b>Factura fiscală nr. EAA009910095 „SAG” SRL din 04.05.2022</b>
<b>Centrul de Sănătate Nr.4</b>	<b>190698,83</b>	<b>Factura fiscală nr. EAC000486944 „SAG” SRL din 23.08.2022</b>
<b>TOTAL:</b>	<b>299914,58 (lei)</b>	



# Analiza Fondului de Salariu

Cheltuielile efective a salariului din sursele de venituri a IMSP CMF m. Bălți în anul 2022 constituie total **71698,96 lei**, inclusiv din mijloacele:

- Asistența Medicală Primară – **67136,99 mii lei**;
- CCSM – **1632,66 mii lei**;
- CSPT – **1106,68 mii lei**.
- Ingrijiri la domiciliu – **238,38 mii lei**;
- Servicii contra plată – **764,20 mii lei**;
- Farmacie (adaos comercial) – **820,05 mii lei**;

Colaboratorii instituției au beneficiat de:

Retribuirea muncii	Asistența Medicală Primară	CCSM	CSPT	IMD/ vizite	Servicii contra plată	Farmacie	Total
Salariul de funcție lunare, sporuri, suplimente, alte plăți banesti	54250,63	1476,59	989,75	238,38	271,50	618,81	57845,66
Indicatori de performanță	6922,63	156,07	116,93	0	402,27	159,88	7757,78
Ajutor material	0	0	0	0	63,0	0	63,0
Premii oficiale	5963,73	0	0	0	27,43	41,36	6032,52
<b>TOTAL cheltuieli salariale (efective)</b>	<b>67136,99</b>	<b>1632,66</b>	<b>1106,68</b>	<b>238,38</b>	<b>764,20</b>	<b>820,05</b>	<b>71698,96</b>
Venitul total a instituției	97707,45	2216,64	1466,55	433,42	1214,53	1473,75	104512,34
Ponderea (%) cheltuielilor salariale în venitul total a instituției	68	74	75	55	63	55	69

## Dinamica salariului mediu în anii 2019 - 2022

Comparativ cu anul 2021, salariul mediu a crescut cu **9%** (sau cu **818,48 lei**)  
Comparativ cu anul 2020, salariul mediu a crescut cu **56%** (sau cu **3786,97 lei**)  
Comparativ cu anul 2019, salariul mediu a crescut cu **76%** (sau cu **4588,17 lei**)

### Salariul mediu



## Salariul mediu achitat colaboratorilor în a.2022, în raport cu 1,0 unitate ocupată, constituie:

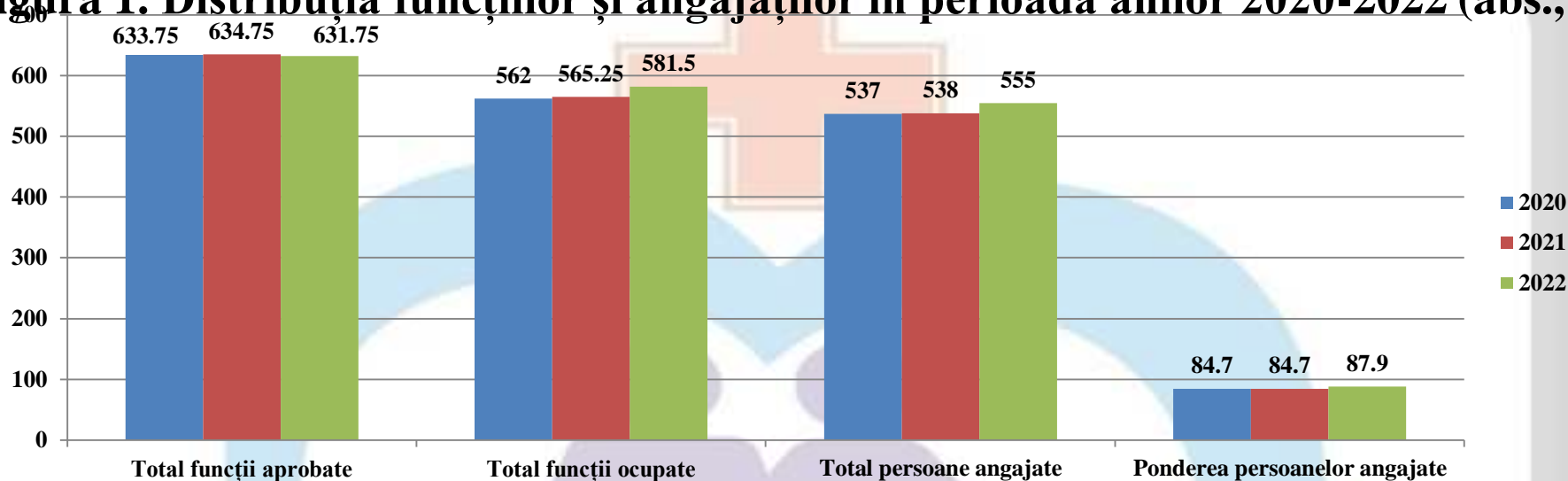
	Salariu mediu la 1,0 unitate ocupată (lei)		Devieri (lei)	Devieri (%)
	anul 2021	anul 2022	2021 / 2022	2021 / 2022
<b>TOTAL, inclusiv:</b>	<b>9747,24</b>	<b>10565,72</b>	<b>+818,48</b>	<b>9</b>
<b>Medici</b>	<b>15887,65</b>	<b>16741,76</b>	<b>+854,11</b>	<b>5</b>
<b>Personal medical mediu</b>	<b>8700,82</b>	<b>9353,70</b>	<b>+652,88</b>	<b>8</b>
<b>Personal medical inferior</b>	<b>5552,12</b>	<b>5368,69</b>	<b>-183,43</b>	<b>-3</b>
<b>Personal auxiliar</b>	<b>6666,50</b>	<b>8084,38</b>	<b>+1417,88</b>	<b>21</b>

Salariile colaboratorilor au fost stabilite la 01.01.2021, în baza :

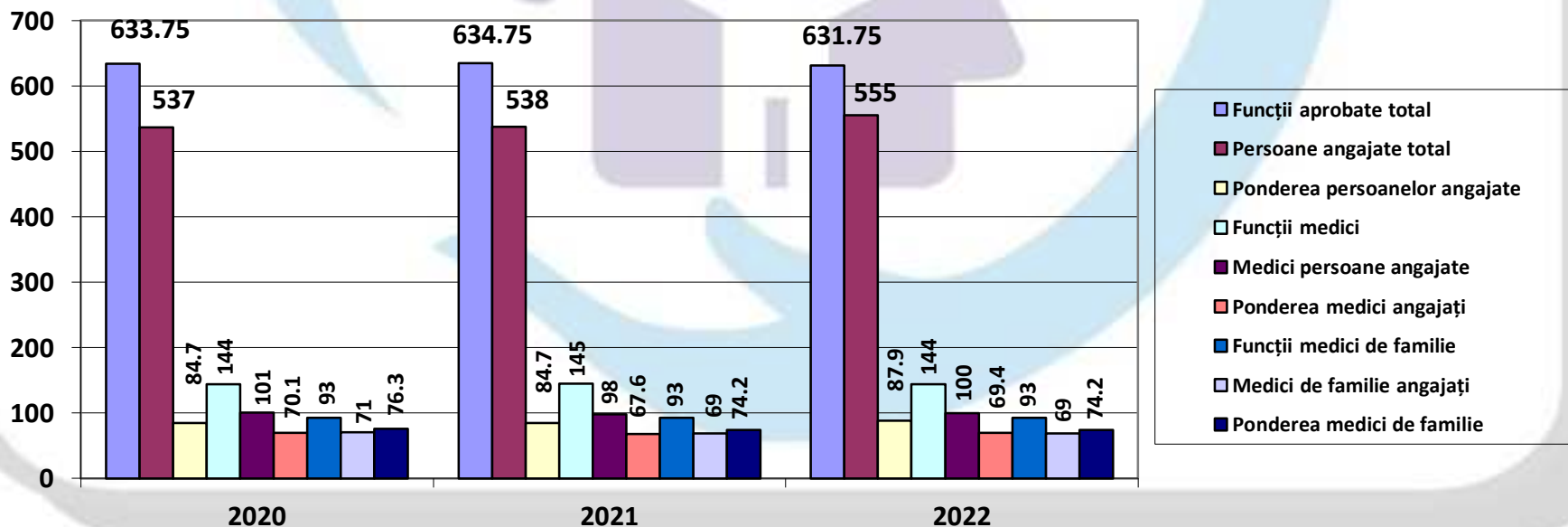
- Hotărîrii Guvernului nr.708 din 19.10.2022 „Pentru modificarea Regulamentului privind salarizarea angajaților din instituțiile medico-sanitare publice încadrate în sistemul asigurării obligatorii de asistență medicală, aprobat prin HG nr.837/2016;
- Hotărîrii Guvernului nr.285 din 03.11.2021 „Pentru modificarea Regulamentului privind salarizarea angajaților din instituțiile medico-sanitare publice încadrate în sistemul asigurării obligatorii de asistență medicală, aprobat prin HG nr.837/2016, (publicat în MO nr.266-272,art.544) și aprobate la ședința Consiliului Administrativ din **07.12.2021** (punctul 7.,,Examinarea și coordonarea listelor tarifare a salariaților de la 01.11.2021”)

## II. Partea medicală.

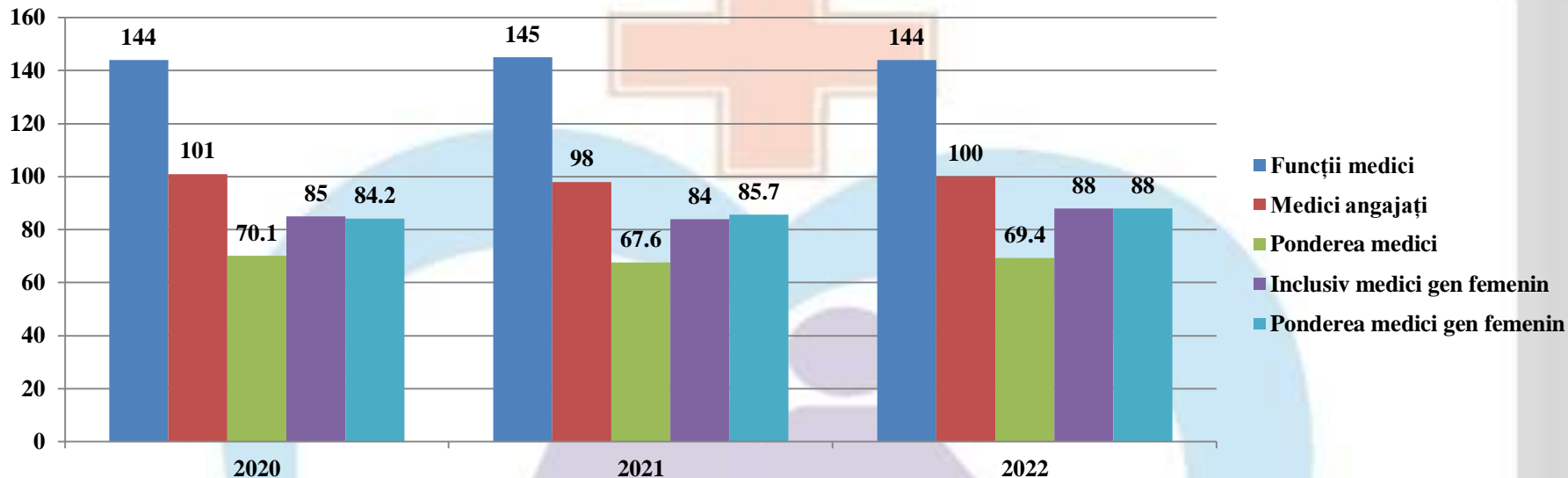
**Figura 1. Distribuția funcțiilor și angajaților în perioada anilor 2020-2022 (abs., %)**



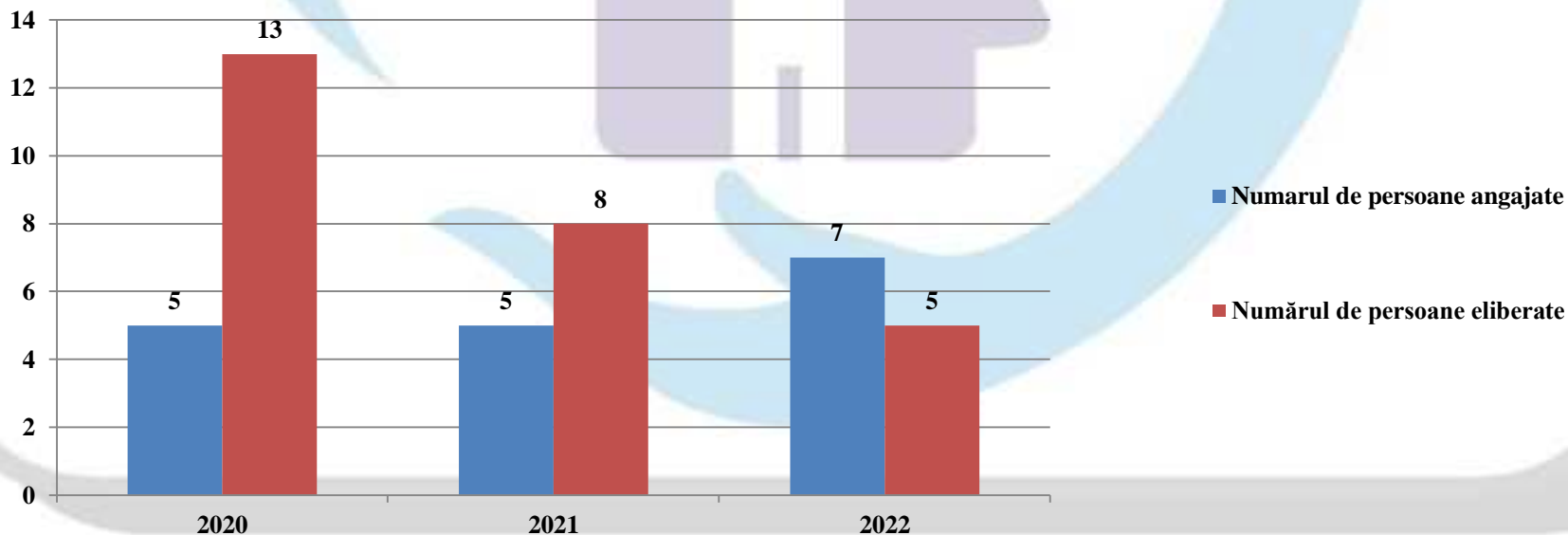
**Figura 2. Distribuția funcțiilor și angajaților în perioada anilor 2020-2022 (abs., %)**



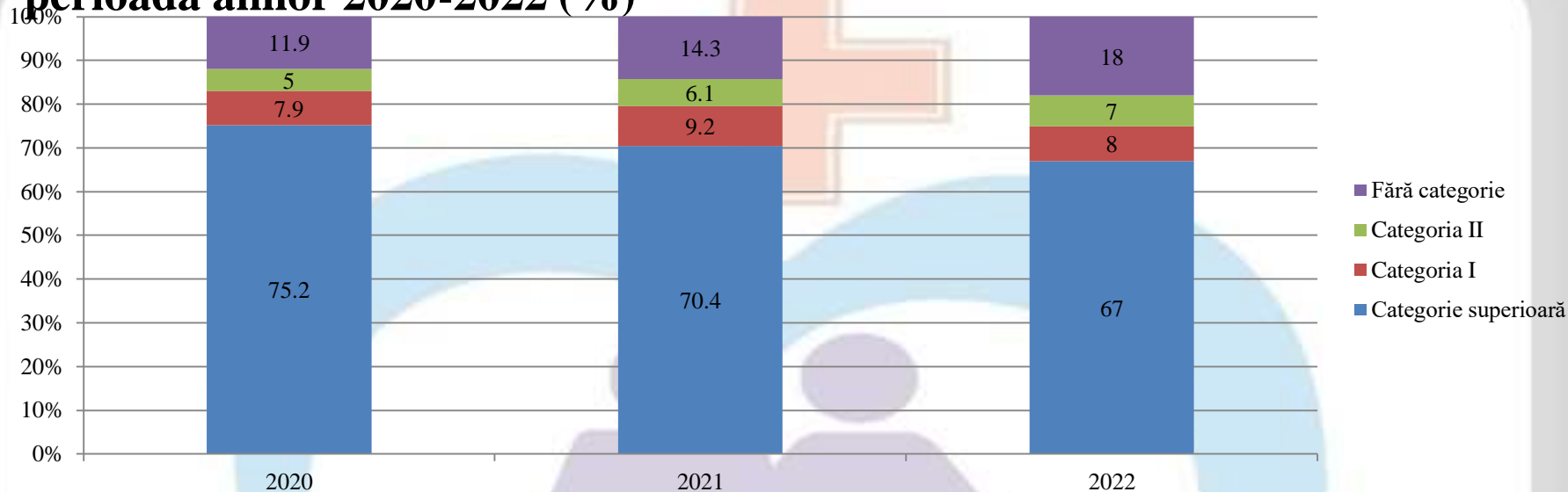
**Figura 3. Distribuția funcțiilor și angajaților în dependență de gen în perioada anilor 2020-2022 (abs., %)**



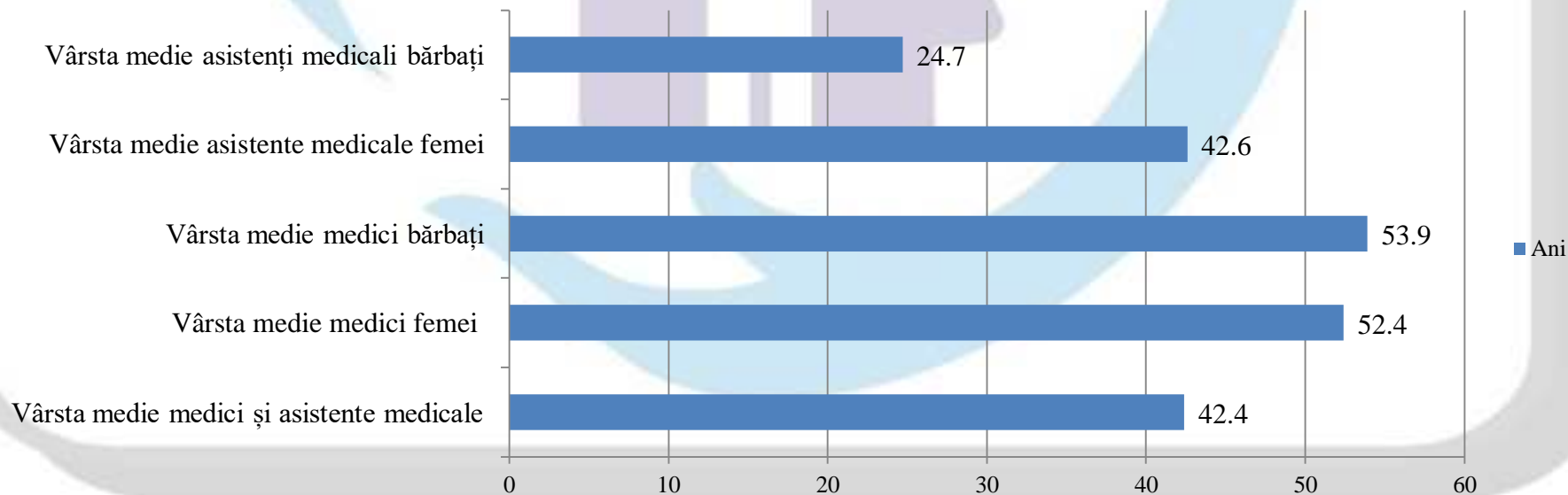
**Figura 4. Distribuția persoanelor angajate și eliberate în perioada anilor 2020-2022 (abs.)**



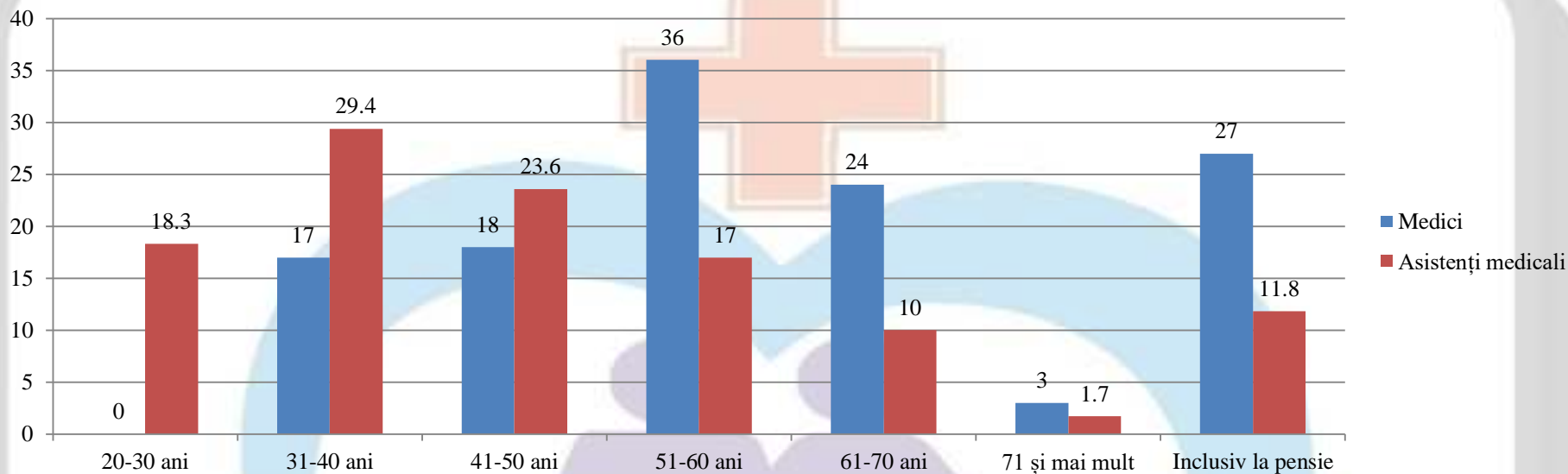
**Figura 5. Distribuția angajaților în dependență de categoria de calificare în perioada anilor 2020-2022 (%)**



**Figura 6. Distribuția personalului medical conform vârstei medii**



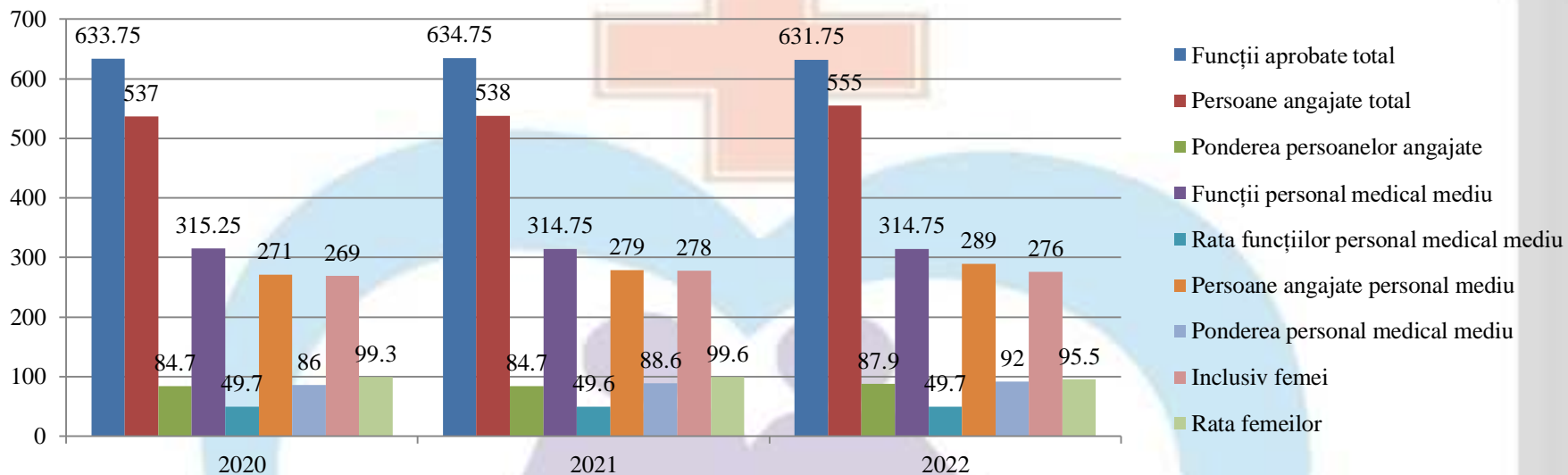
## Figura 7. Distribuția personalului medical conform vârstei (%)



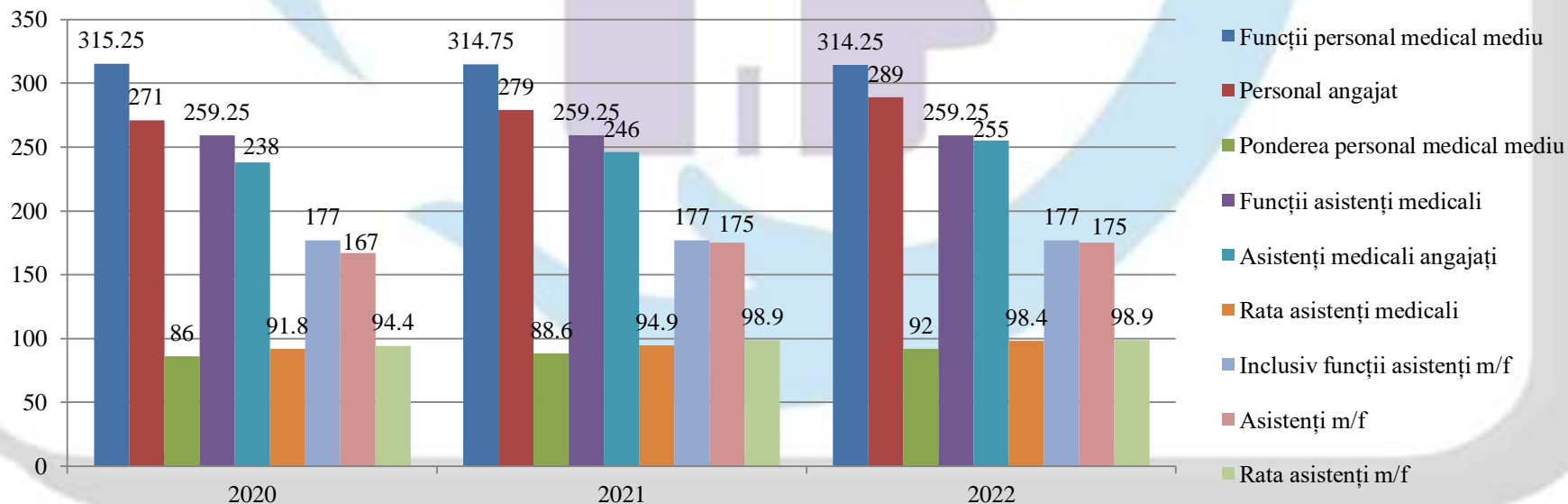
## Tabelul 1. Distribuția medicilor de familie în dependență de apartenența instituțională

	Denumirea instituției	Numărul populației deservite	Funcții scriptice medici de familie	Funcții ocupate medici de familie	Persoane fizice Abs./populație	Persoane fizice %
1	Centrul de sănătate nr.1	41364	27	23,25	18/2298	66,6
2	Centrul de sănătate nr.2	27778	19	16,75	12/2587	63.2
3	OMF Elizaveta	3262	2	1.5	0	0
4	Centrul de sănătate nr.3	14537	10	9,5	8/1818	80
5	Centrul de sănătate nr.4	10050	7	7	7/1436	100
6	Centrul de sănătate nr.5	25186	18	17	15/1757	83.3
7	OMF Sadovoe	1160	1	0,75	0	0
8	Centrul de sănătate nr.6	12953	9	7,25	5/2591	55.6
	TOTAL	136290	93	83.75	65/2130	68,8

**Figura 8. Distribuția funcțiilor și personalului medical mediu în perioada anilor 2020-2022 (abs., %)**

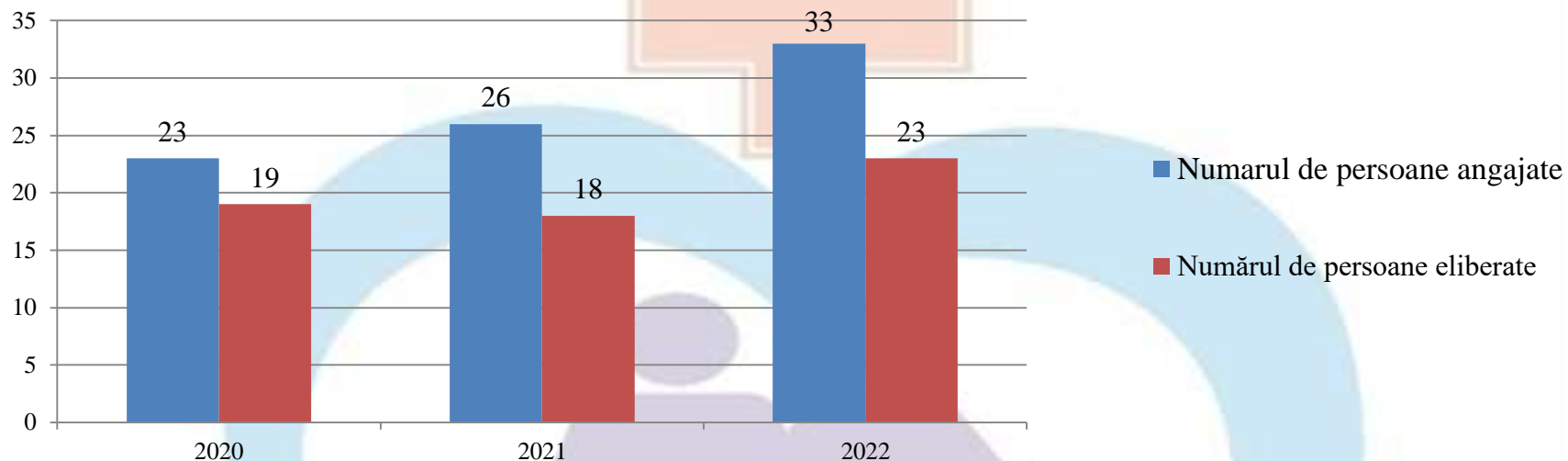


**Figura 9. Distribuția funcțiilor și personalului medical mediu în perioada anilor 2020-2022 (abs., %)**

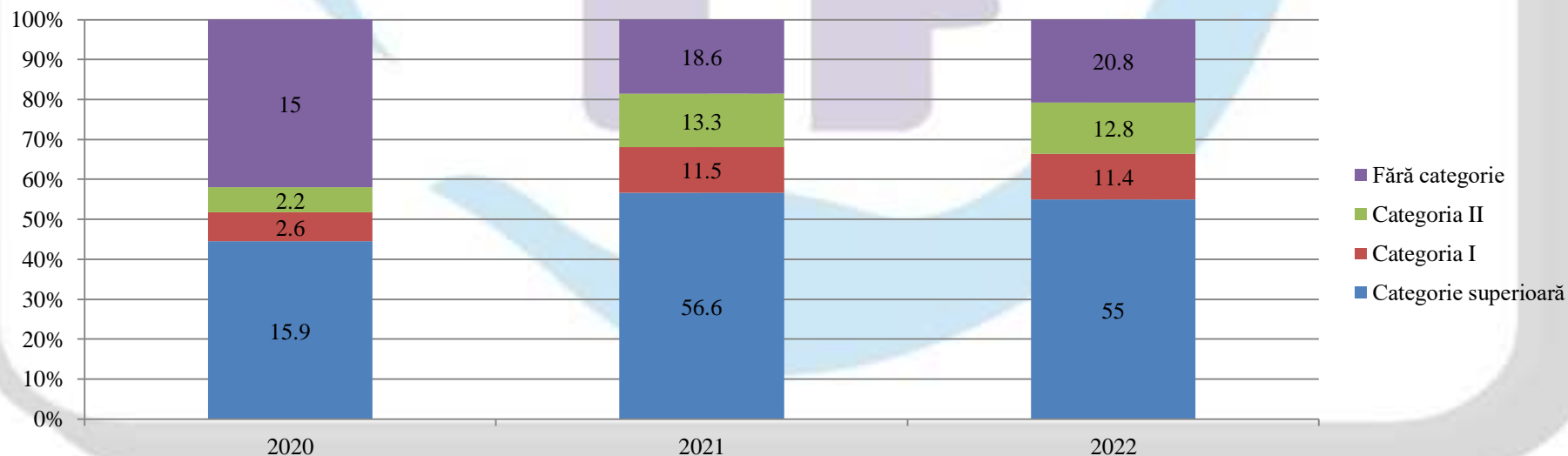




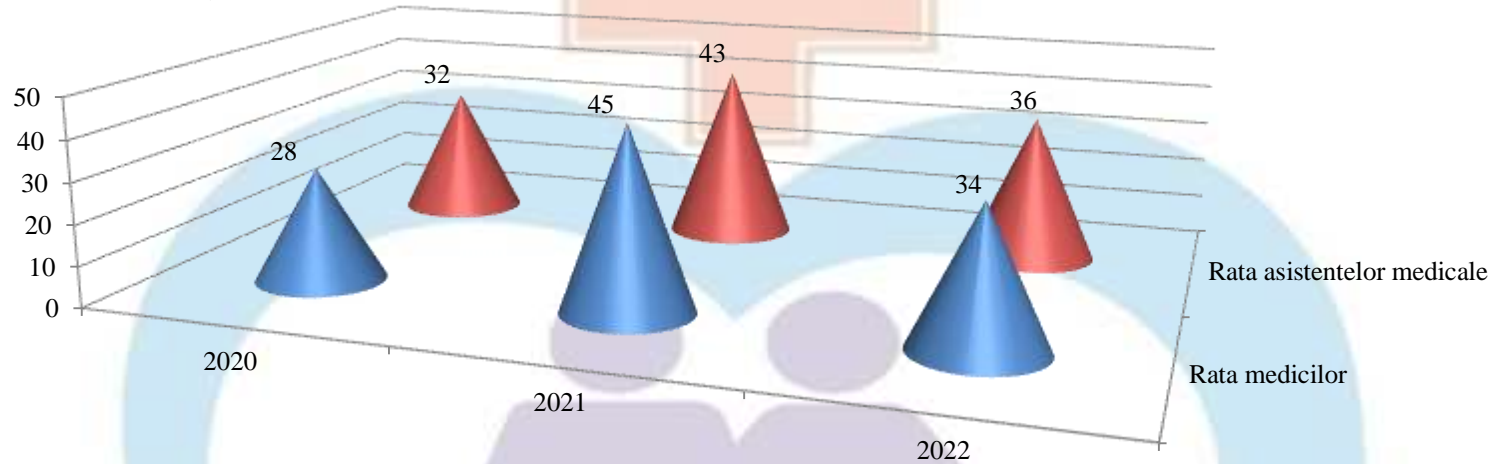
**Figura 10. Distribuția personalului medical mediu angajat și eliberat în perioada anilor 2020-2022 (abs.)**



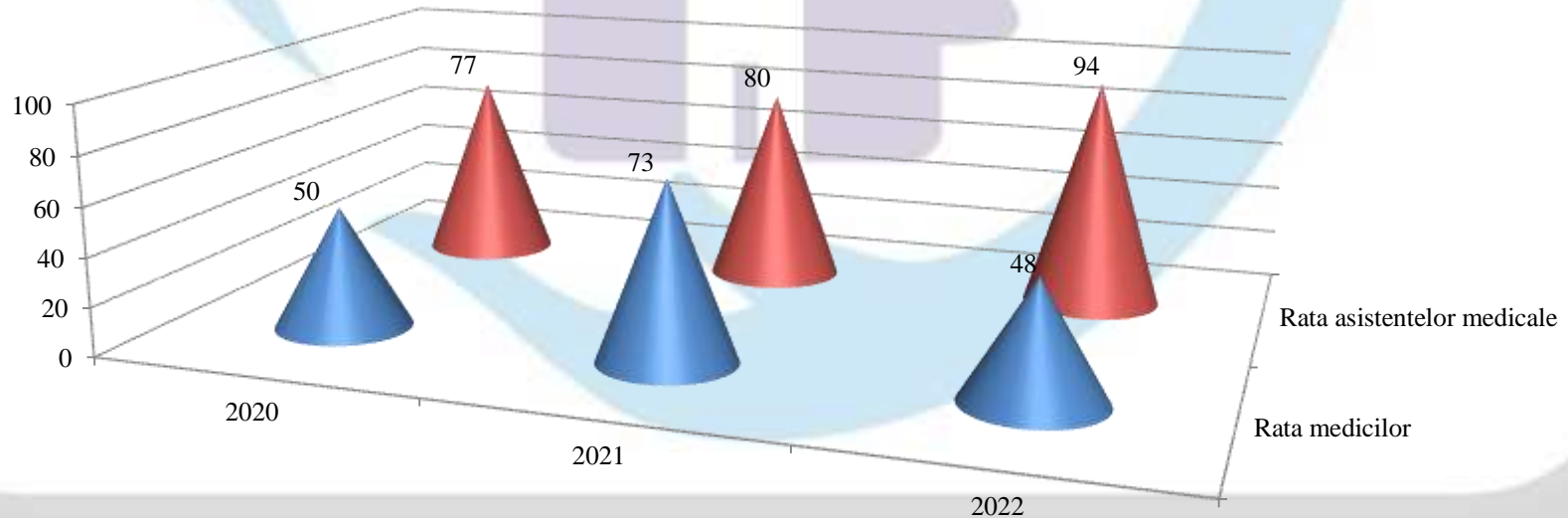
**Figura 11. Distribuția personalului medical mediu în dependență de categoria de calificare în perioada anilor 2020-2022 (%)**



**Figura 12. Distribuția personalului medical (medici, asistenți medicali) din numărul total de medici și asistenți medicali în dependență de participare la cursuri de perfecționare în perioada anilor 2020-2022**



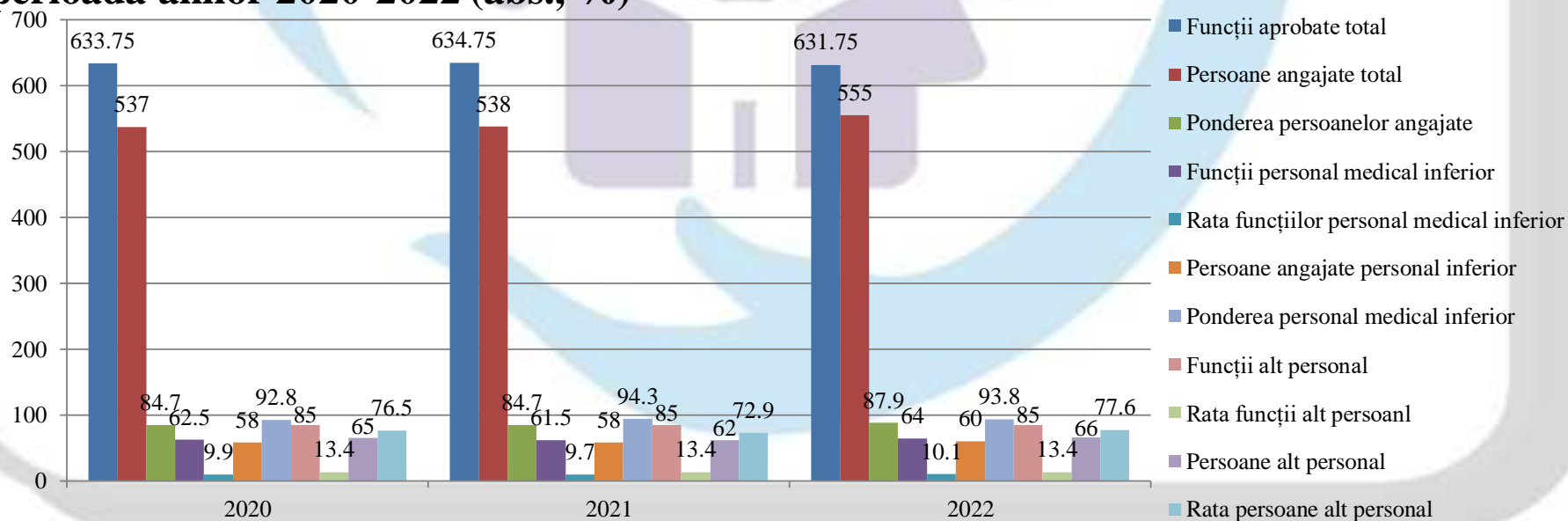
**Figura 13. Distribuția personalului medical (medici, asistenți medicali) din numărul celor programați în dependență de participare la cursuri de perfecționare în perioada anilor 2019-2022**



**Tabelul 2. Distribuția asistențelor medicali a medicilor de familie în dependență de apartenența instituțională la 31.12.2022**

	Denumirea instituției	Numărul populației deservite	Funcții scriptice asistente medicale	Funcții ocupate asistente medicale	Persoane fizice Abs./ populație	Persoane fizice %
1	Centrul de sănătate nr.1	41364	51	51	51	100
2	Centrul de sănătate nr.2	27778	35	34.5	32	91.4
3	OMF Elizaveta	3262	6	6	6	100
4	Centrul de sănătate nr.3	14537	19	19	18	94.7
5	Centrul de sănătate nr.4	10050	13	12.5	11	84.6
6	Centrul de sănătate nr.5	25186	33	32	32	97
7	OMF Sadovoe	1160	3	2,25	2	66.6
8	Centrul de sănătate nr.6	12953	17	14,25	14	82.4
	TOTAL	136290	177	171,5	166	93.8

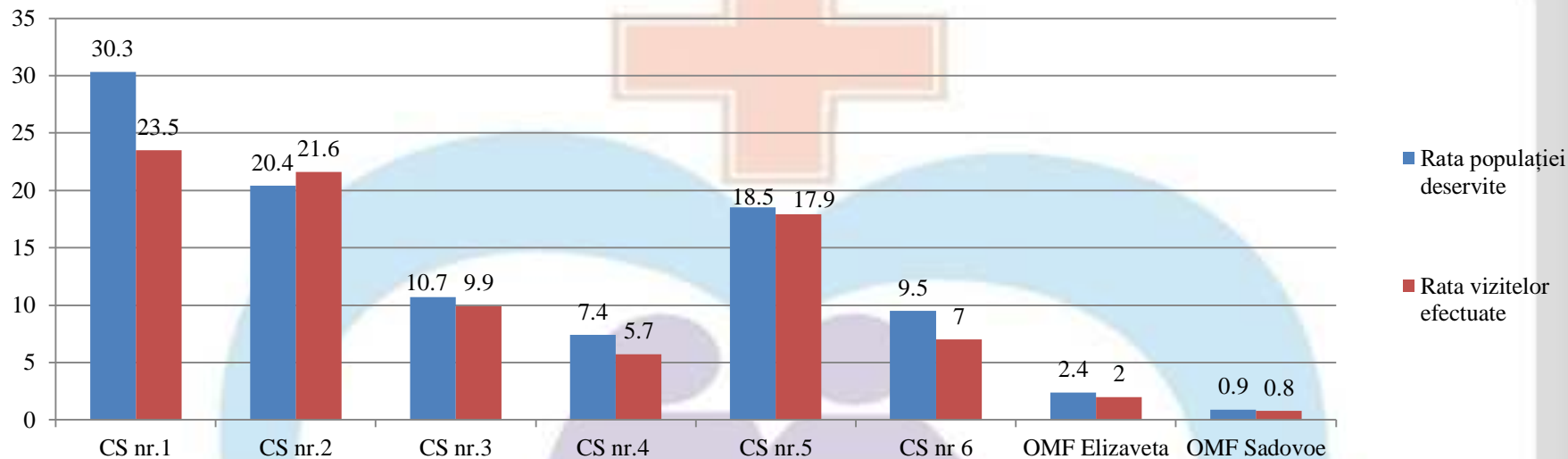
**Figura 14. Distribuția funcțiilor și personalului medical inferior și alt personal în perioada anilor 2020-2022 (abs., %)**



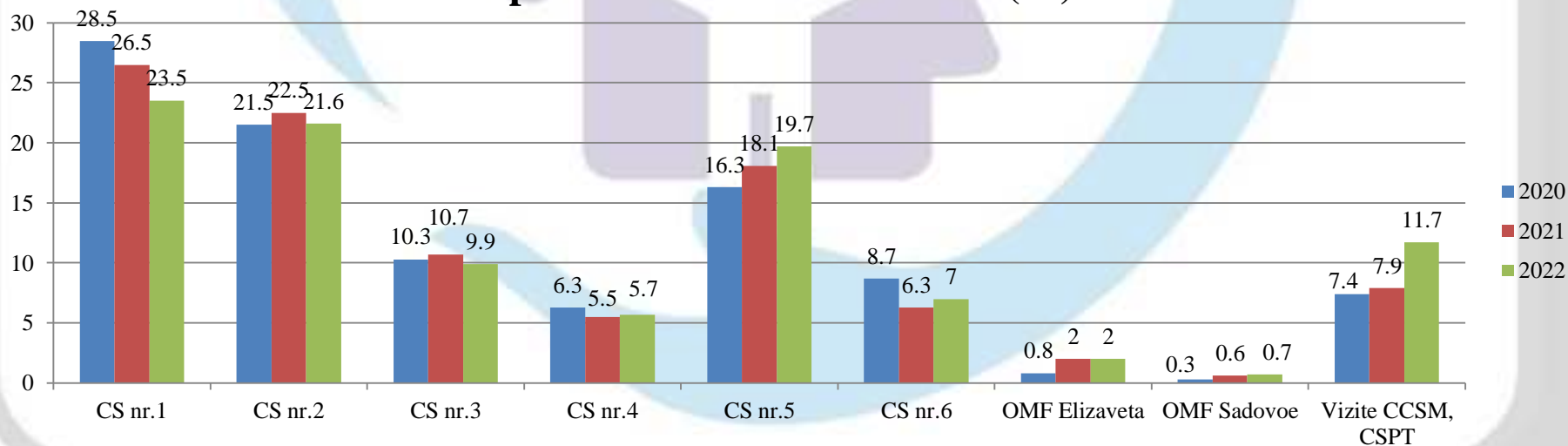
### Tabelul 3. Distribuția populației în dependență de apartenența instituțională și grupa de vârstă în perioada anilor 2020-2022

	2020		2021		2022	
	Total		Total		Total	
Centrul de sănătate nr.1						
Numărul populației	39846		40383		41364 – 30.3%	
Copii 0-18 ani	8369	21%	8434	20.9%	8841	21.4%
Maturi	31477	79%	31949	79.1%	32523	78.6%
Centrul de sănătate nr.2						
Numărul populației	27671		27683		27778 – 20.4%	
Copii 0-18 ani	5753	20.8%	5704	20.6%	5550	20%
Maturi	21918	79.2	21979	79.4%	22228	80%
Centrul de sănătate nr.3						
Numărul populației	14486		14497		14537 – 10.7%	
Copii 0-18 ani	2914	20,1%	2937	20.3%	2908	20%
Maturi	11572	79,9%	11560	79.7%	11629	80%
Centrul de sănătate nr.4						
Numărul populației	9835		9939		10050 – 7.4%	
Copii 0-18 ani	2175	22.1%	2212	22.3%	2203	21.9%
Maturi	7660	77.9%	7727	77.7%	7847	78.1%
Centrul de sănătate nr.5						
Numărul populației	25219		25040		25186 – 18.5%	
Copii 0-18 ani	5277	20.9%	5044	20.1%	5070	20.1%
Maturi	19942	79.1%	19996	79.9%	20116	79.9%
Centrul de sănătate nr.6						
Numărul populației	13055		12950		12953 – 9.5%	
Copii 0-18 ani	2704	20.7%	2636	20.4%	2611	20.2%
Maturi	10301	79.3%	10314	79.6%	10342	79.8%
OMF Elizaveta						
Numărul populației	3433		3212		3262 – 2.4%	
Copii 0-18 ani	724	21.1%	679	21.1%	670	20.5%
Maturi	2709	78.9%	2533	78.9%	2592	79.5%
OMF Sadovoe						
Numărul populației	1238		1238		1160 – 0.9%	
Copii 0-18 ani	249	20.1%	258	20.8%	227	19.6%
Maturi	989	79.9%	980	79.2%	933	80.4%

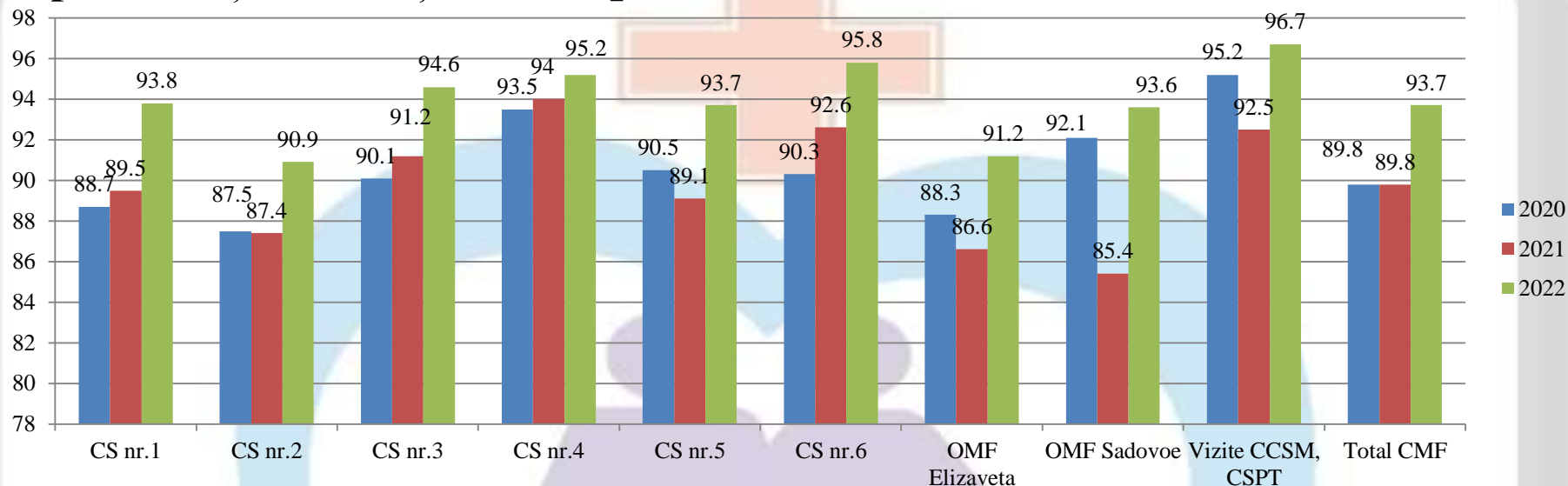
**Figura 15. Distribuția ratei populației deservite și vizitelor efectuate conform apartenenței instituționale în anul 2022 (%)**



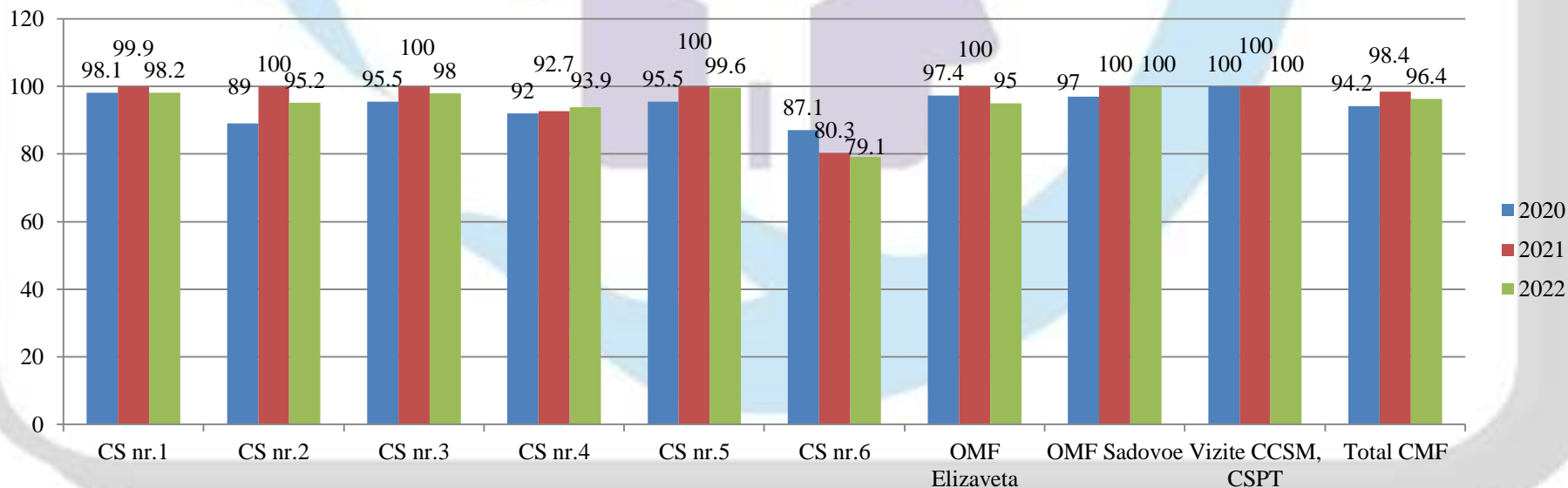
**Figura 16. Distribuția ratei vizitelor efectuate conform apartenenței instituționale în perioada anilor 2020 - 2022 (%)**



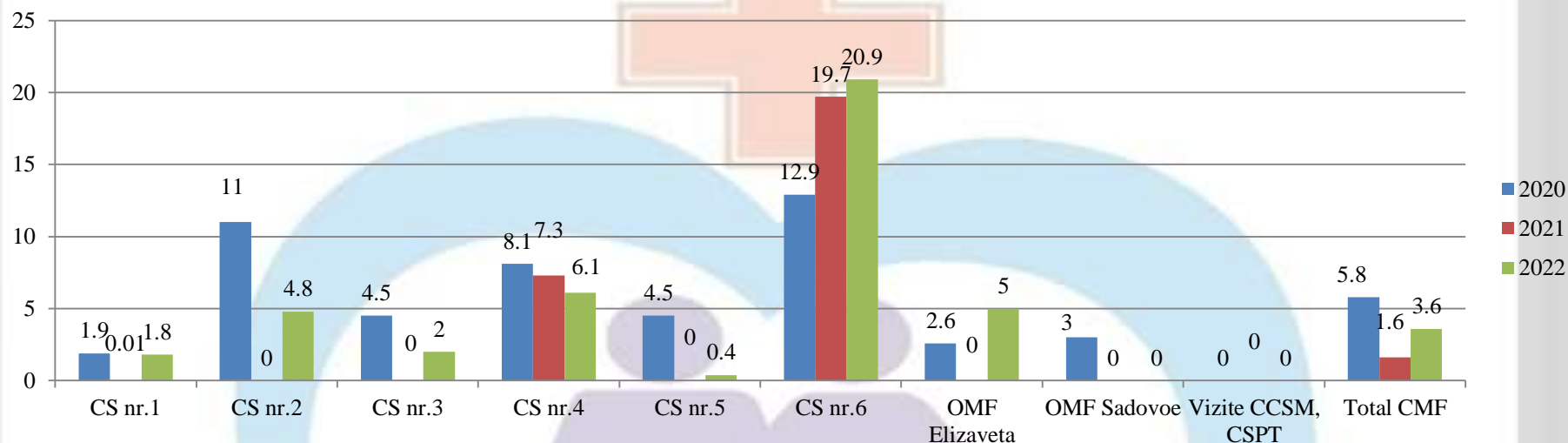
**Figura 17. Distribuția ratei vizitelor acordate persoanelor asigurate conform apartenenței instituționale în perioada anilor 2020 - 2022 (%)**



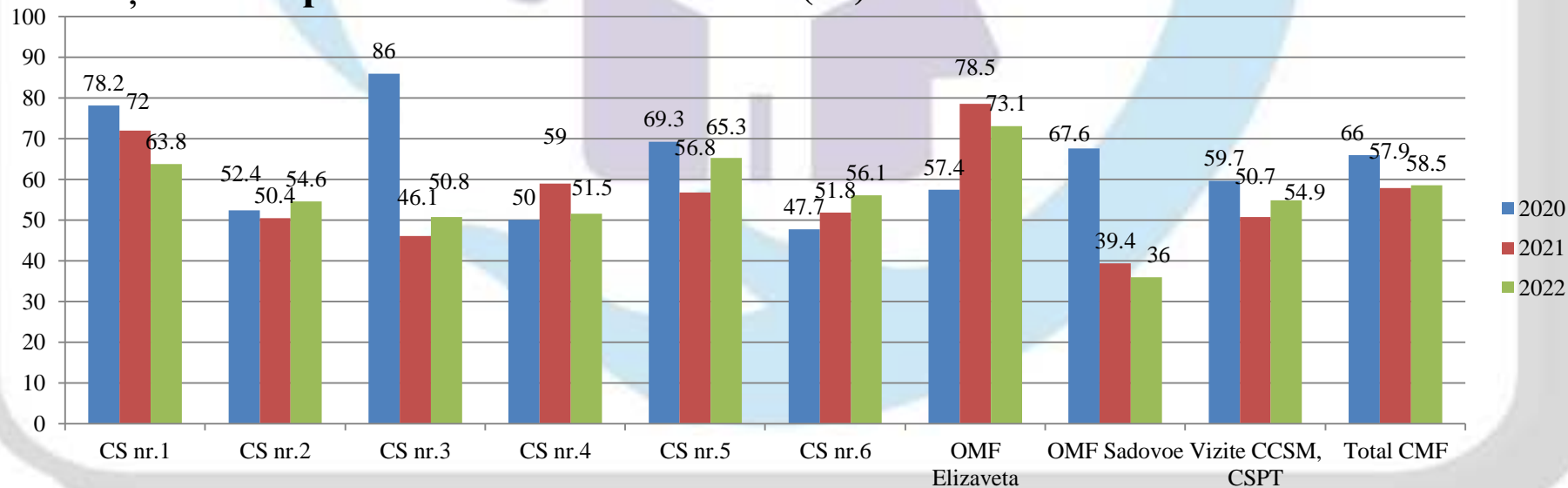
**Figura 18. Distribuția ratei vizitelor în cadrul centrelor de sănătate conform apartenenței instituționale în perioada anilor 2020 - 2022 (%)**



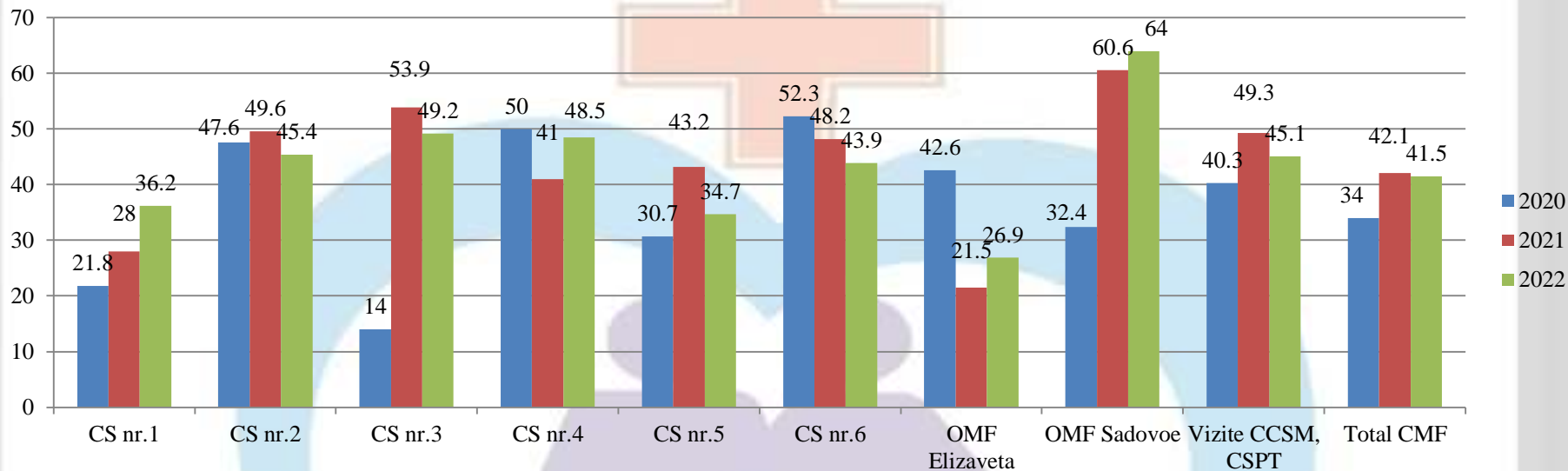
**Figura 19. Distribuția ratei vizitelor la domiciliu conform apartenenței instituționale în perioada anilor 2020 - 2022 (%)**



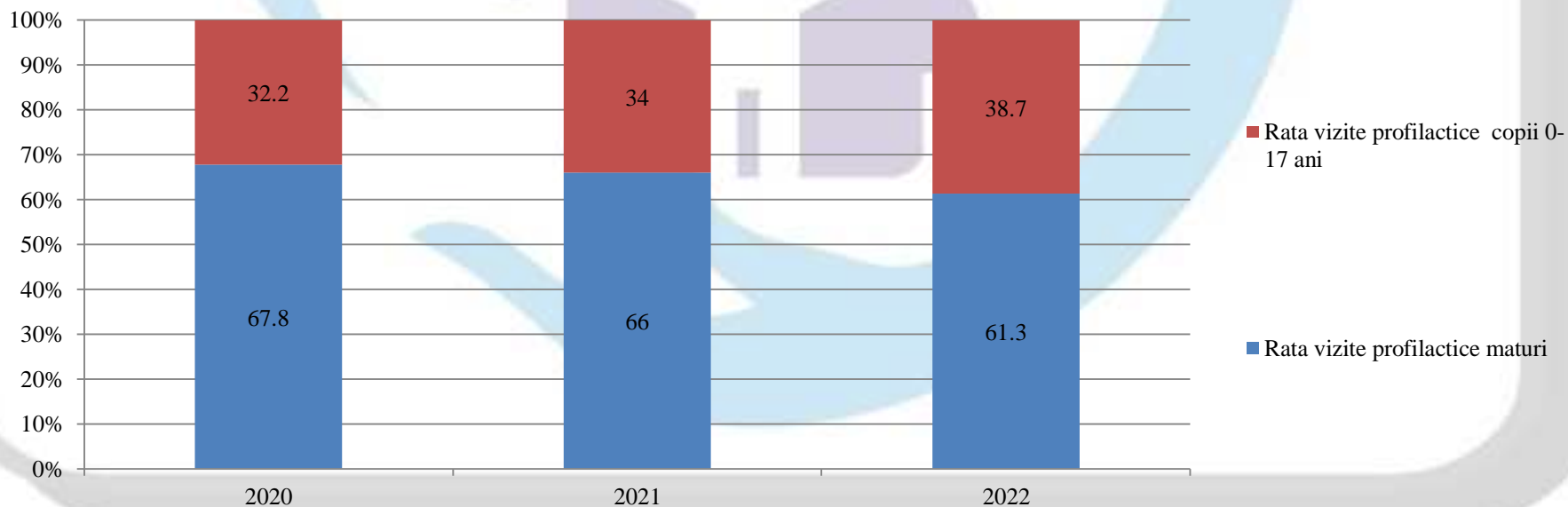
**Figura 20. Distribuția ratei vizitelor pe motiv de boală conform apartenenței instituționale în perioada anilor 2020 - 2022 (%)**



**Figura 21. Distribuția ratei vizitelor profilactice conform apartenenței instituționale în perioada anilor 2020 - 2022 (%)**

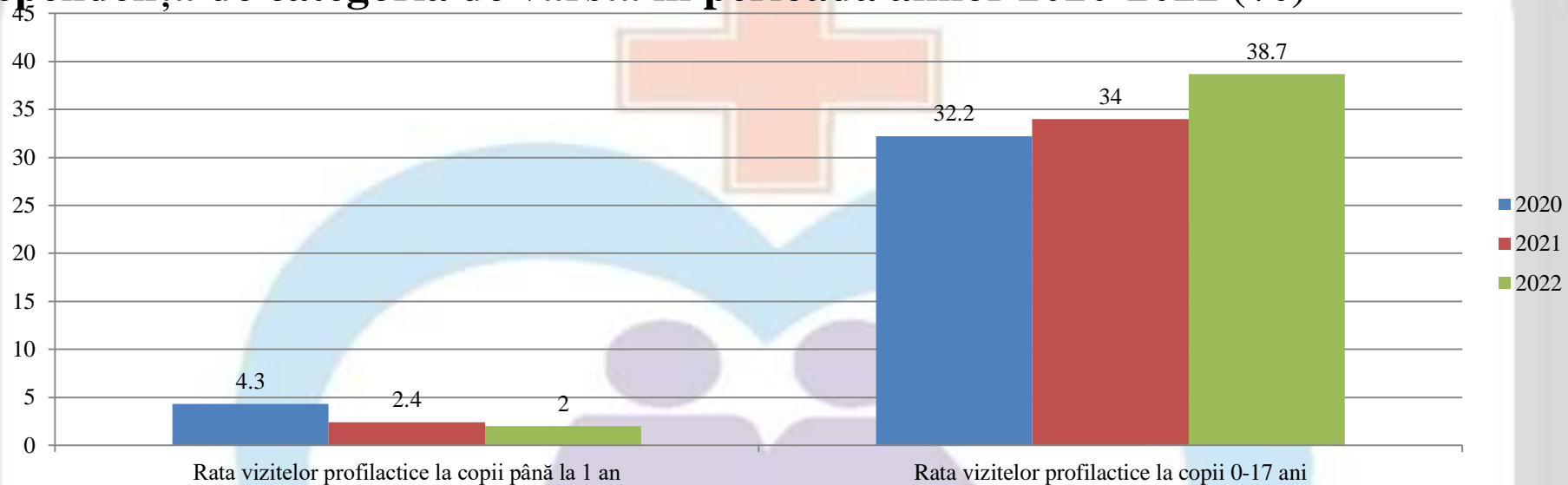


**Figura 22. Distribuția ratei vizitelor profilactice în dependență de categoria de vârstă în perioada anilor 2020-2022 (%)**

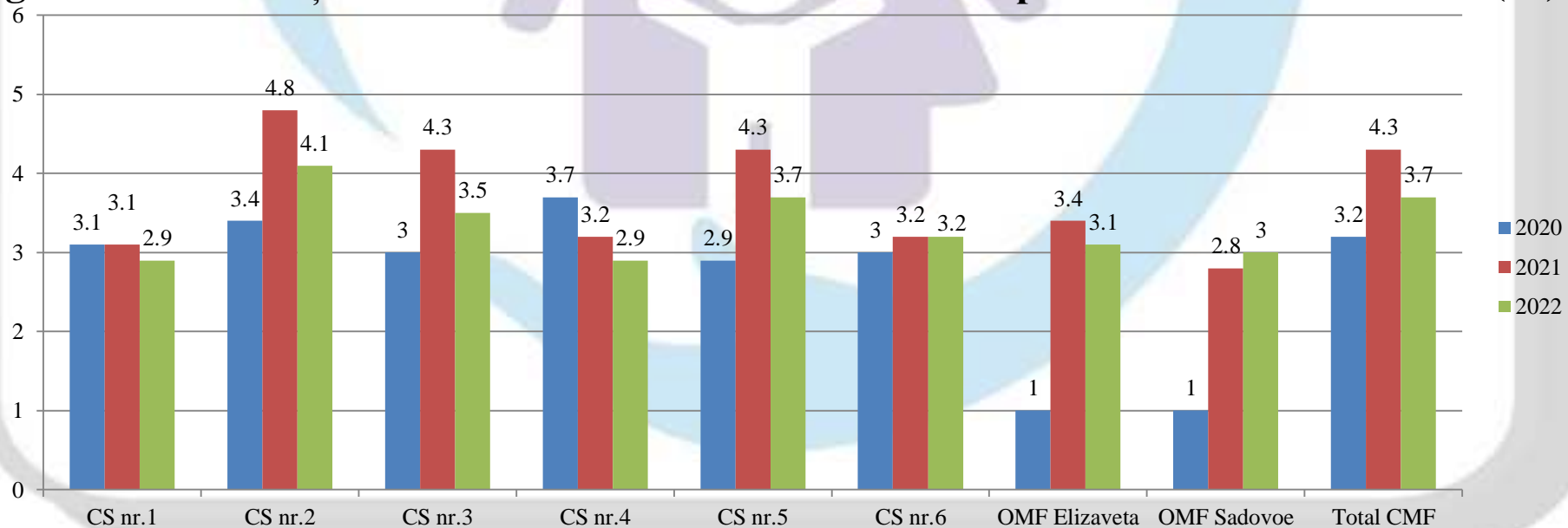




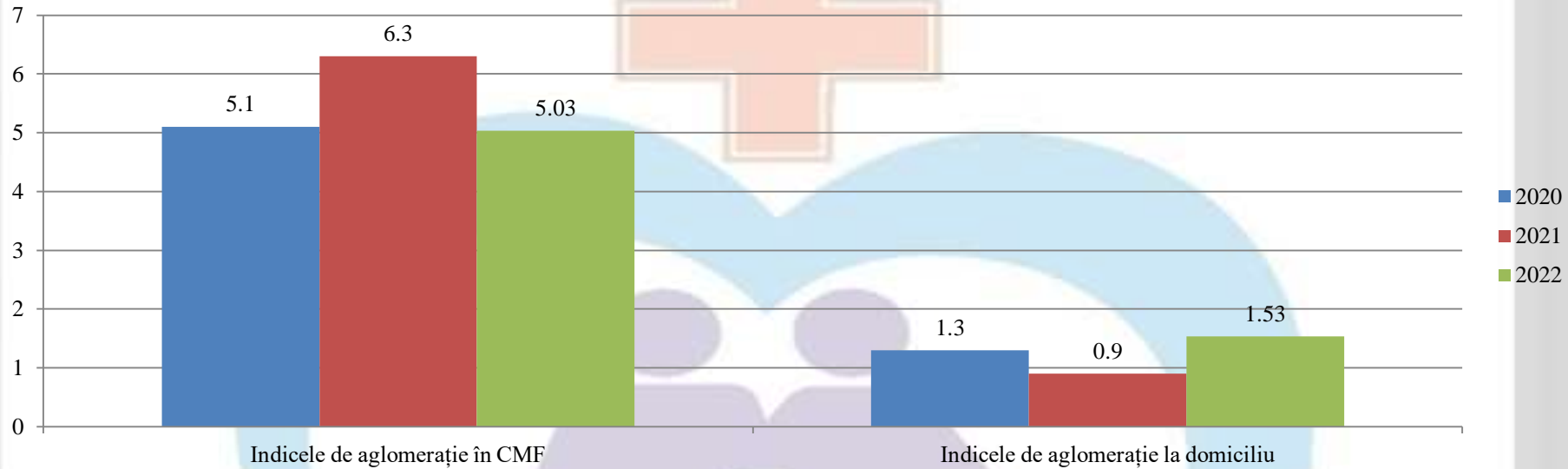
**Figura 23. Distribuția ratei vizitelor profilactice la copii până la 1 an în dependență de categoria de vârstă în perioada anilor 2020-2022 (%)**



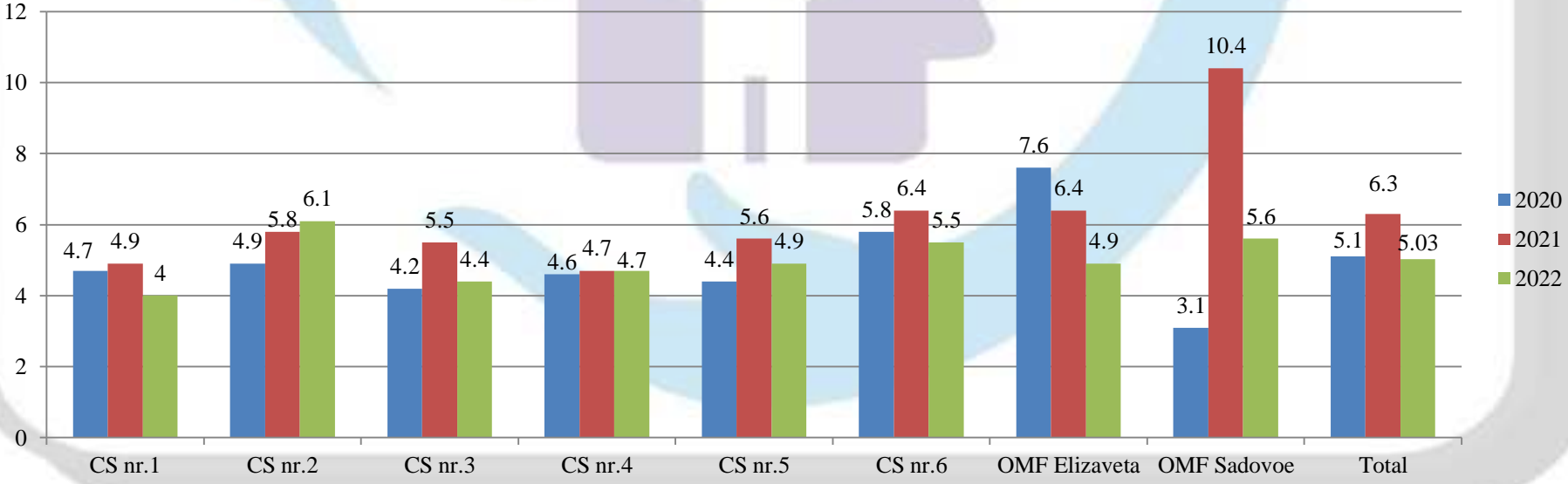
**Figura 24. Distribuția numărului de vizite la un locuitor în perioada anilor 2020-2022 (%)**



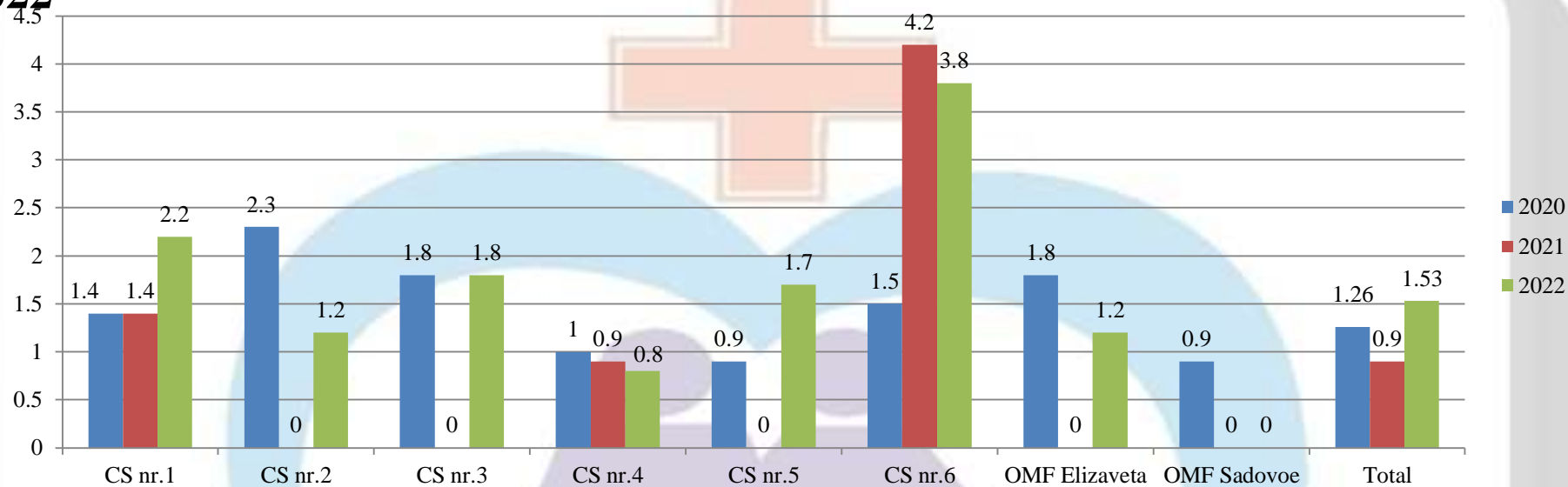
**Figura 25. Indicele de aglomerație a vizitelor în CMF și la domiciliu în perioada anilor 2020-2022**



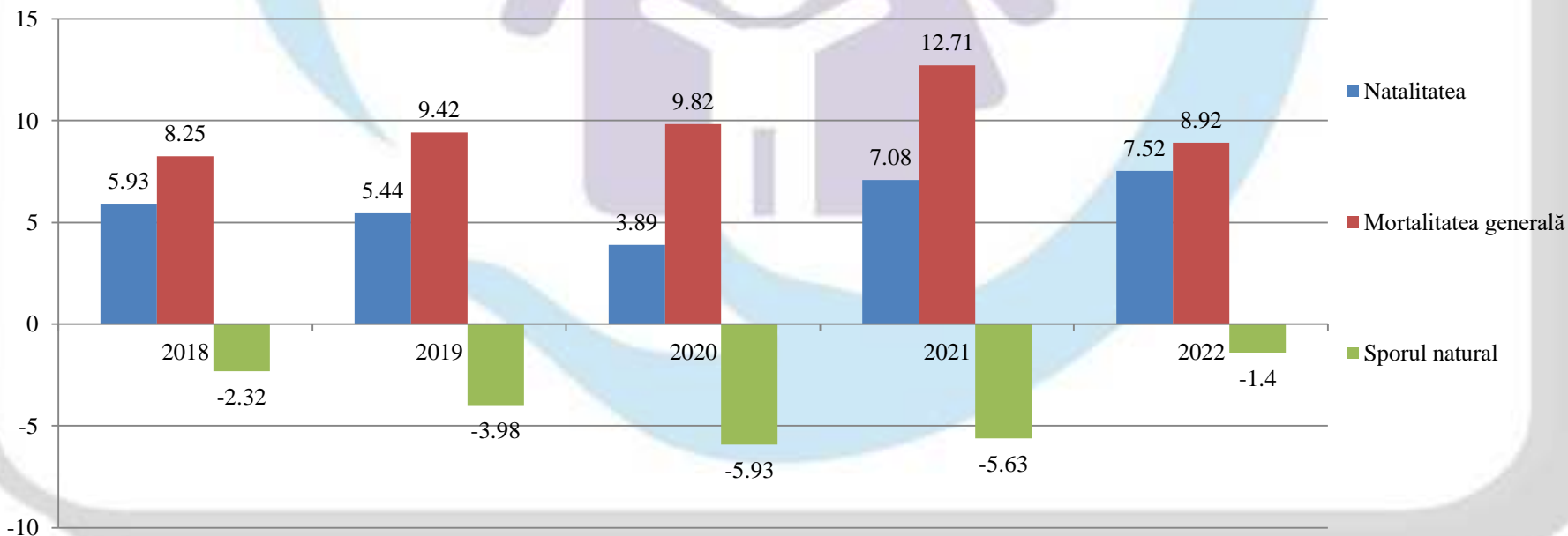
**Figura 26. Indicele de aglomerație a vizitelor în centrele de sănătate în perioada anilor 2020-2022**



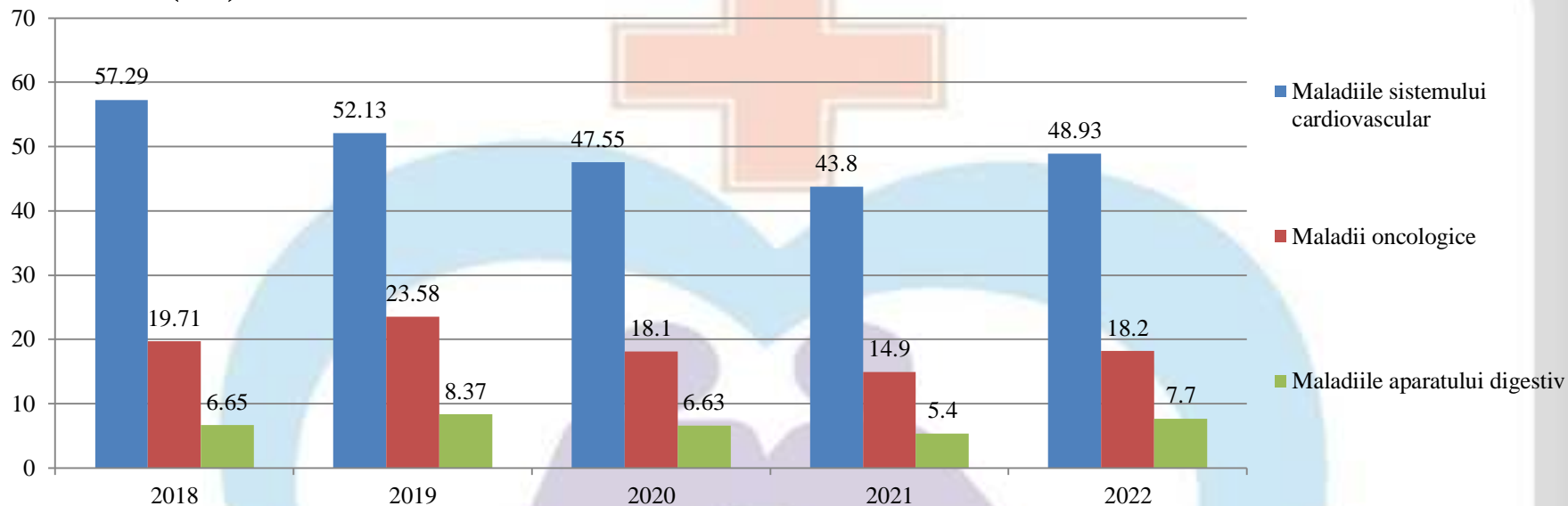
**Figura 27. Indicele de aglomerație a vizitelor la domiciliu în perioada anilor 2020-2022**



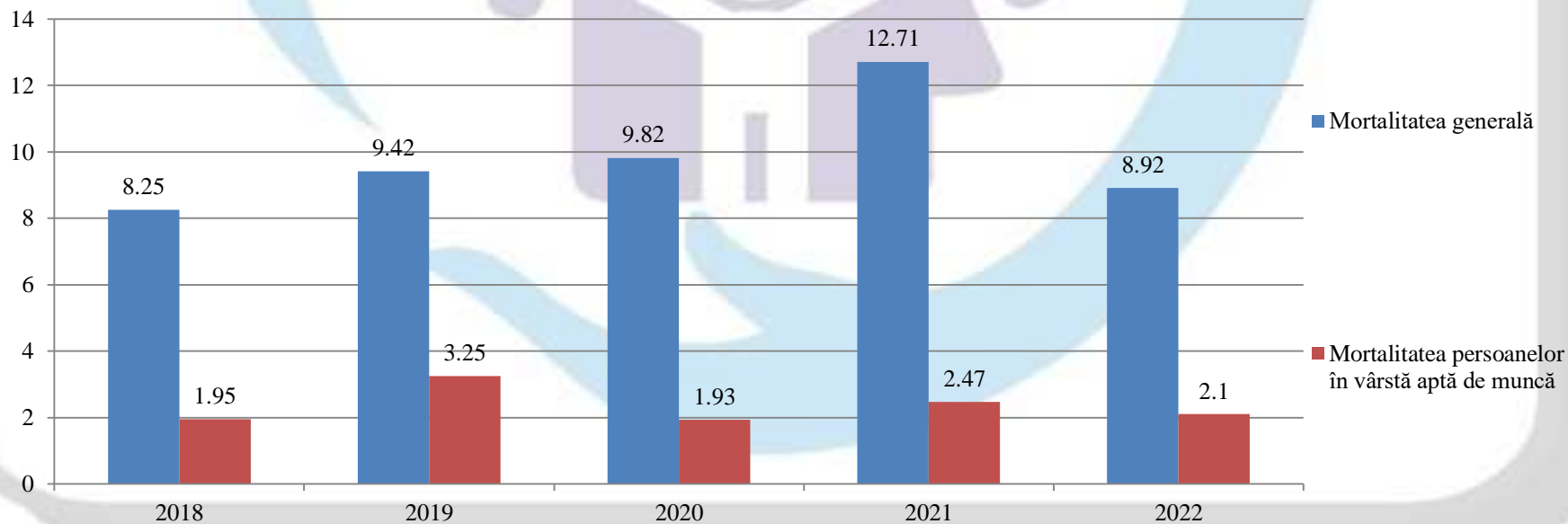
**Figura 28. Indicatorii demografici în perioada anilor 2018-2022 (%)**



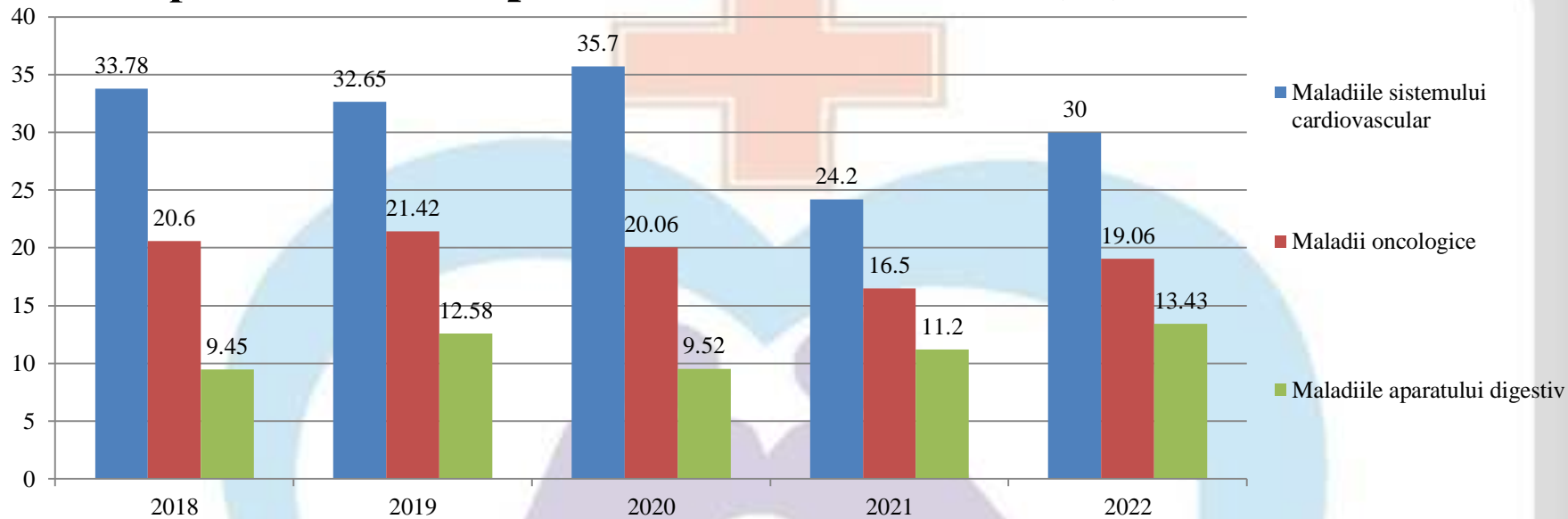
**Figura 29. Distribuția cauzelor preponderente a mortalității în perioada anilor 2018-2022 (%)**



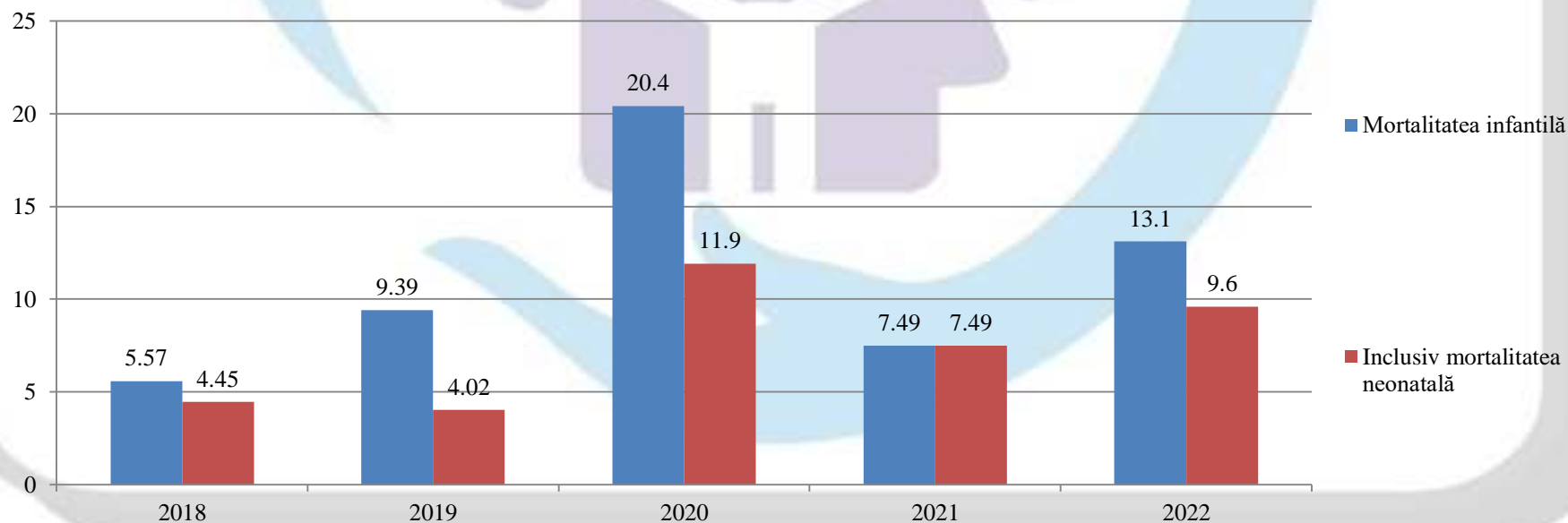
**Figura 30. Distribuția și structura mortalității în perioada anilor 2018-2022 (‰)**



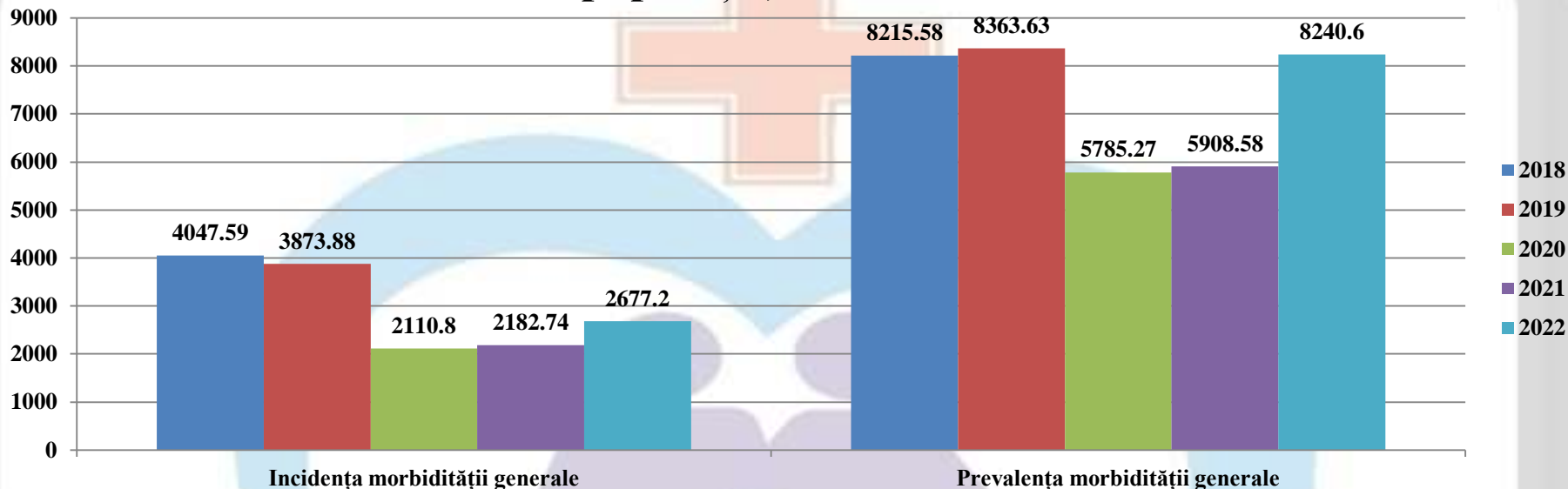
**Figura 31. Distribuția cauzelor preponderente a mortalității la persoanele în vârstă aptă de muncă în perioada anilor 2018-2022 (%)**



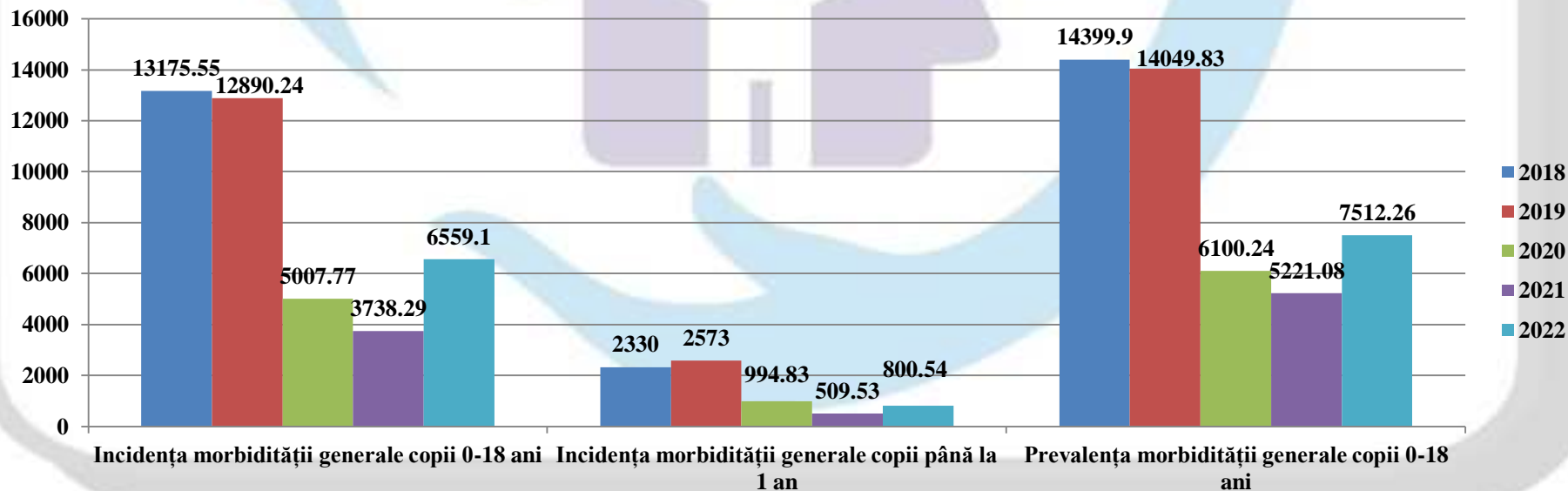
**Figura 32. Distribuția mortalității infantile în perioada anilor 2018-2022 (‰)**



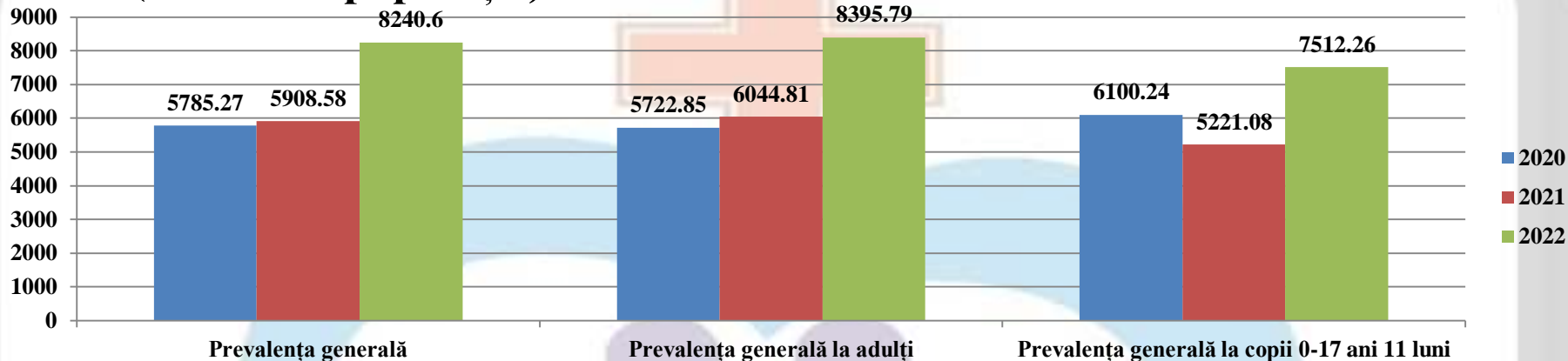
**Figura 33. Variația incidenței și prevalenței morbidității generale în perioada anilor 2018-2022 (la 100000 populație)**



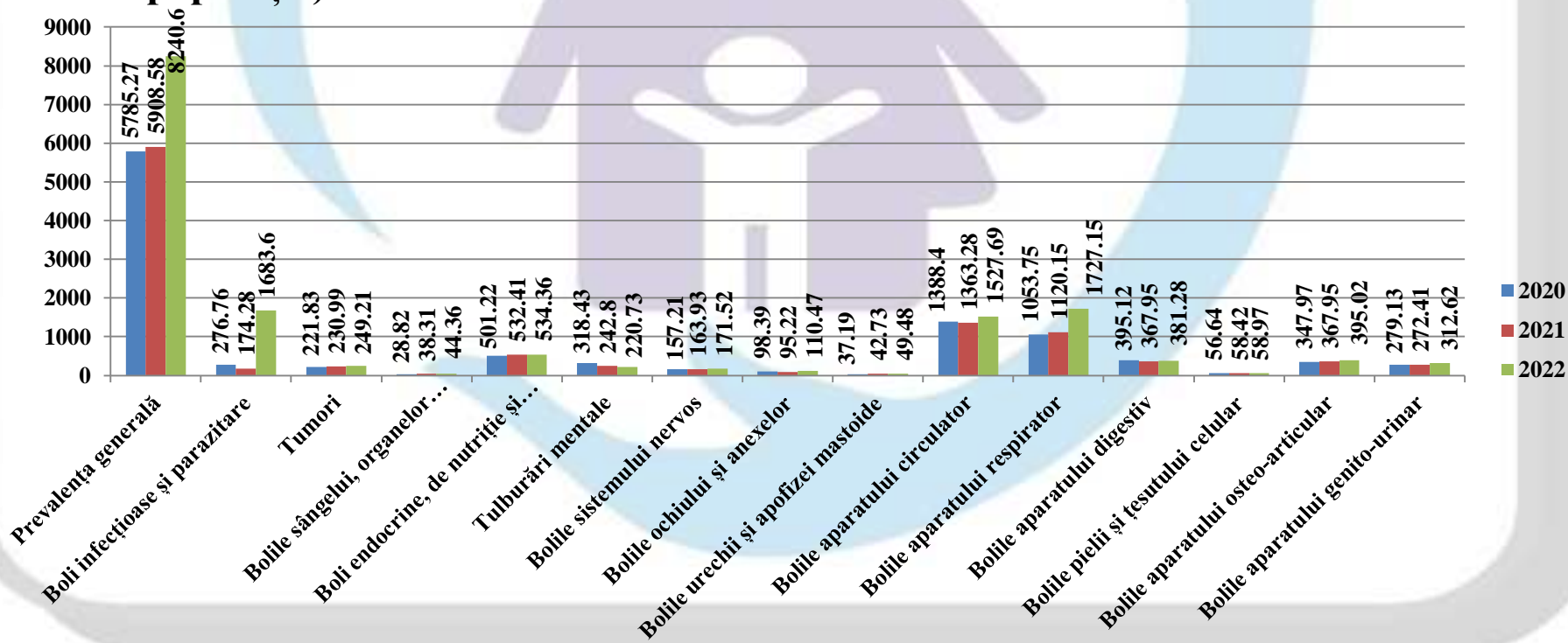
**Figura 34. Variația incidenței și prevalenței morbidității generale la copii în perioada anilor 2018-2022 (la 100000 populație)**



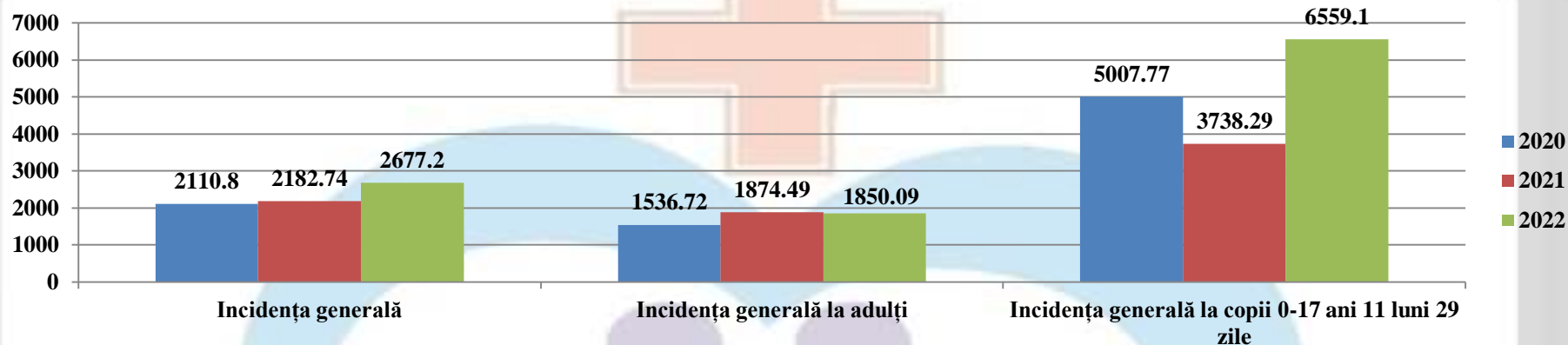
**Figura 35. Variația prevalenței morbidității generale în perioada anilor 2020-2022 (la 100000 populație)**



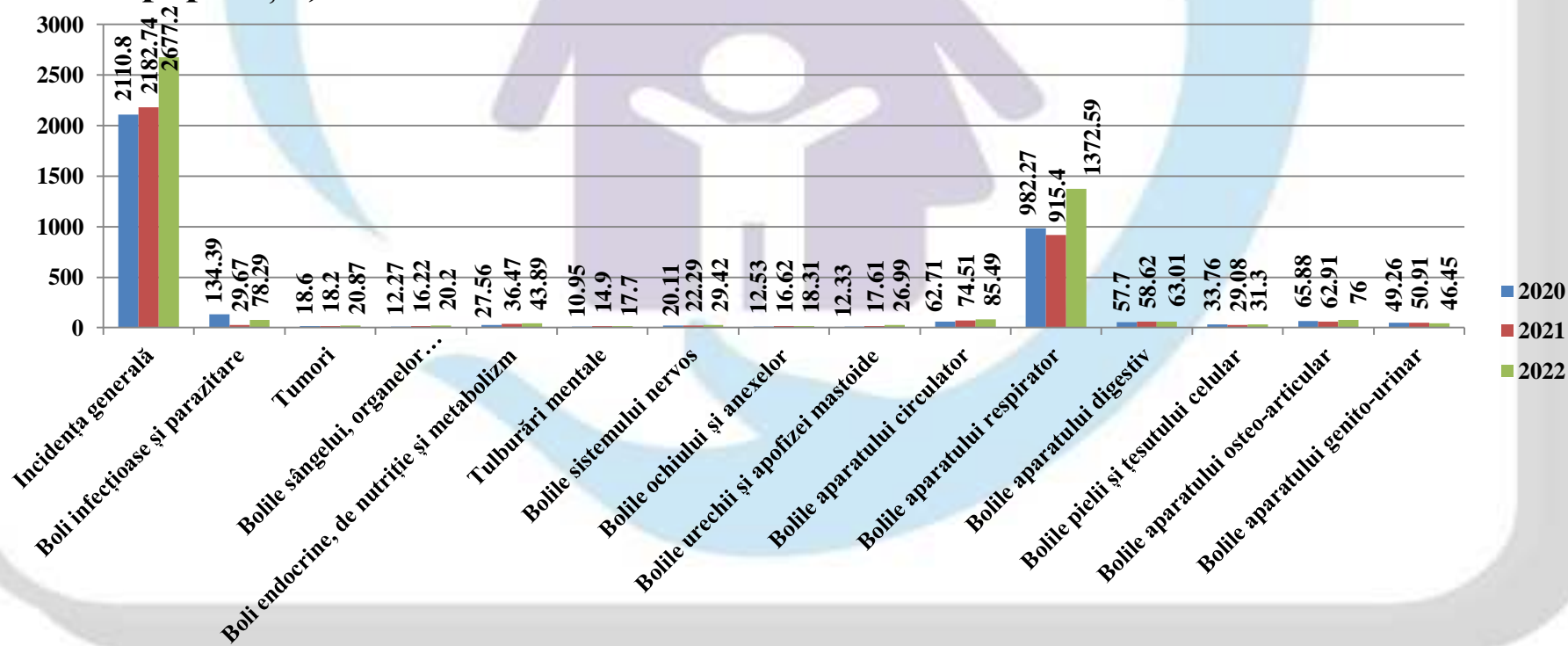
**Figura 36. Variația prevalenței morbidității generale în perioada anilor 2020-2022 (la 100000 populație)**



**Figura 37. Variația incidenței morbidității generale în perioada anilor 2020-2022 (la 100000 populație)**

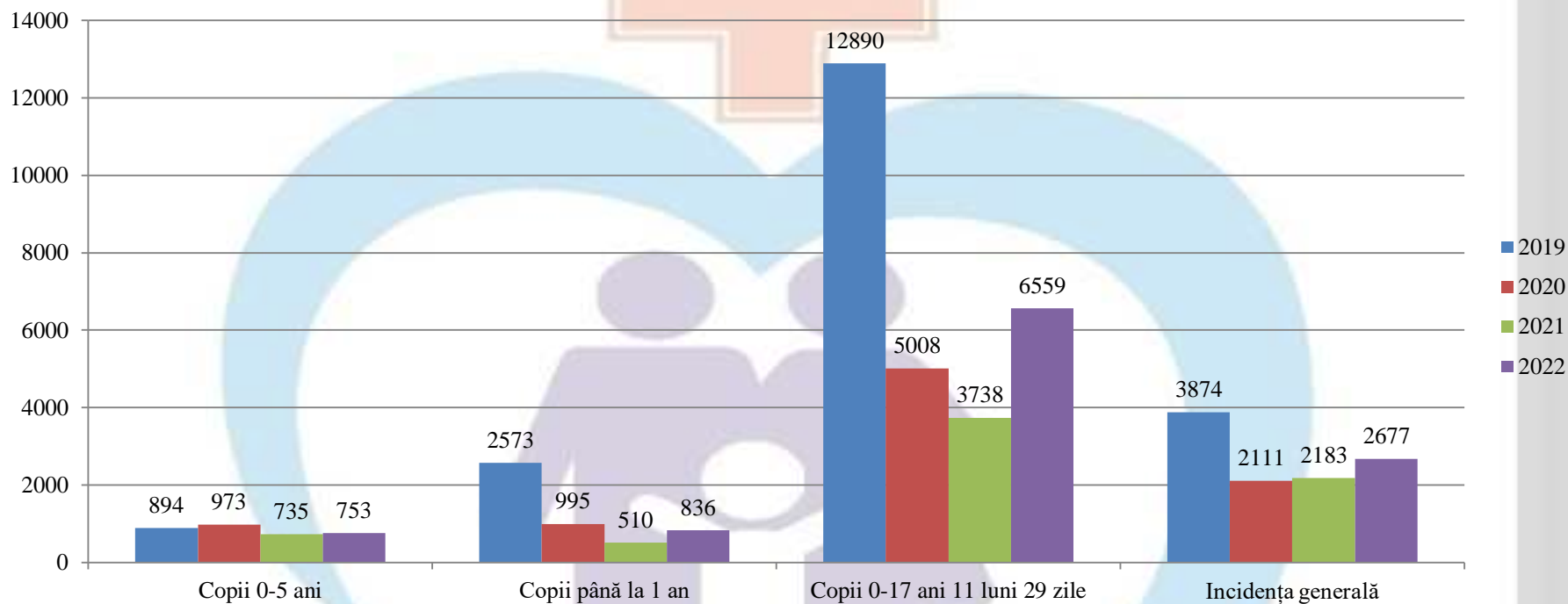


**Figura 38. Variația incidenței morbidității generale în perioada anilor 2020-2022 (la 100000 populație)**

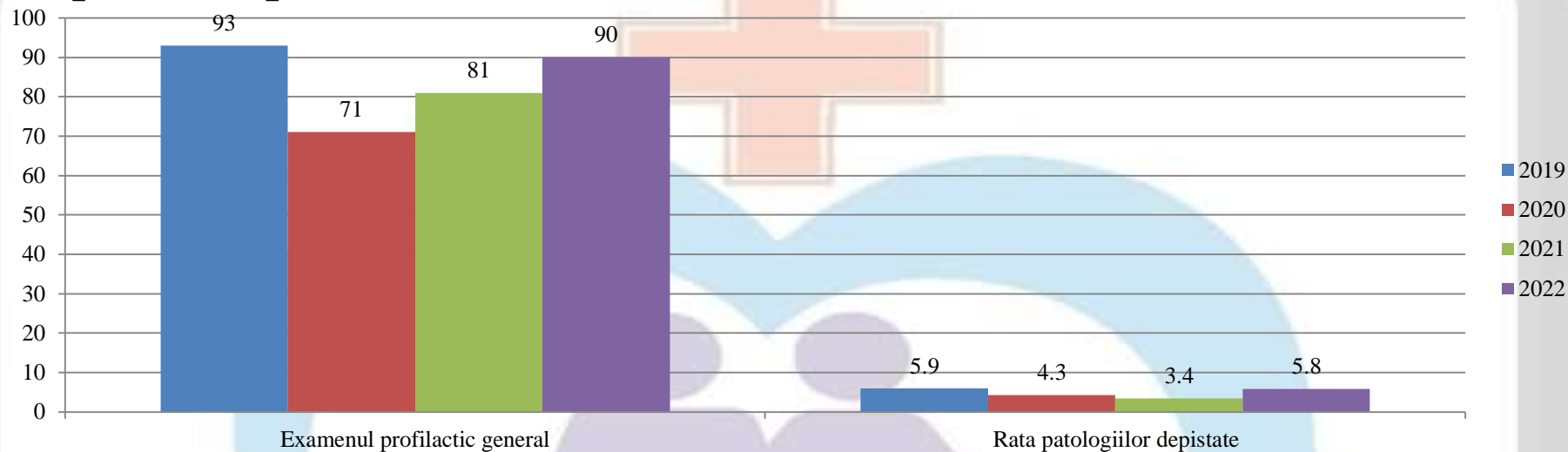




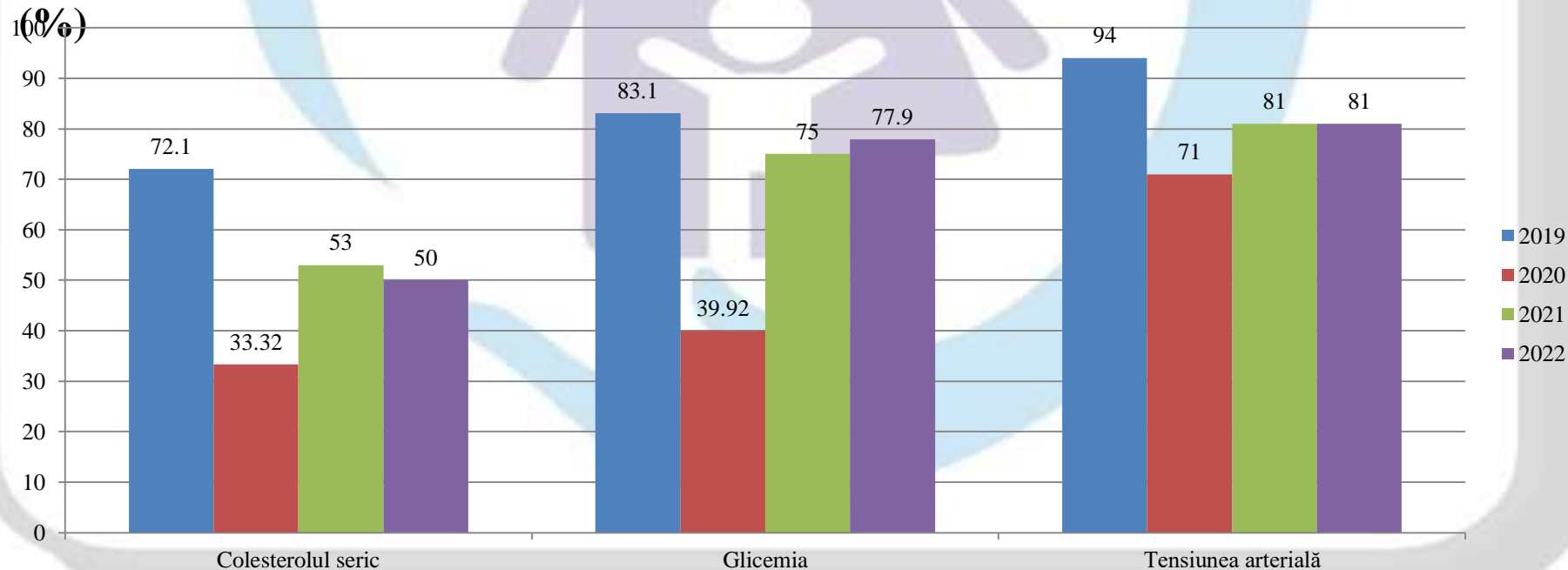
**Figura 39. Incidența morbidității generale la copii în perioada anilor 2019-2022 (la 100000 populație)**



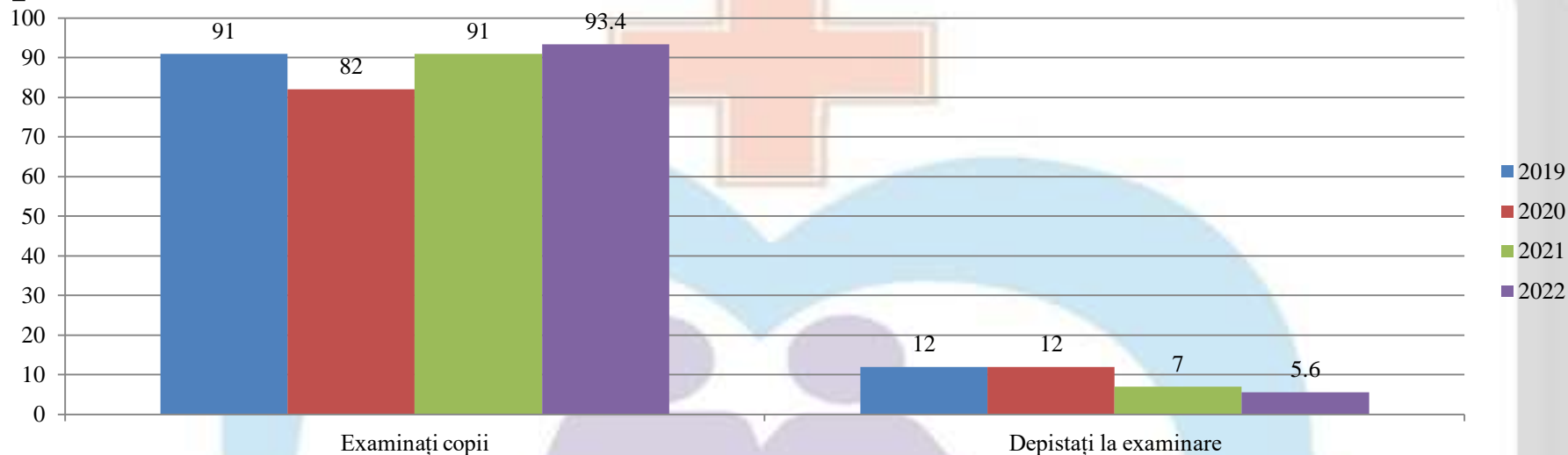
**Figura 40. Distribuția ponderii examinărilor profilactice și patologiilor depistate în perioada anilor 2019-2022**



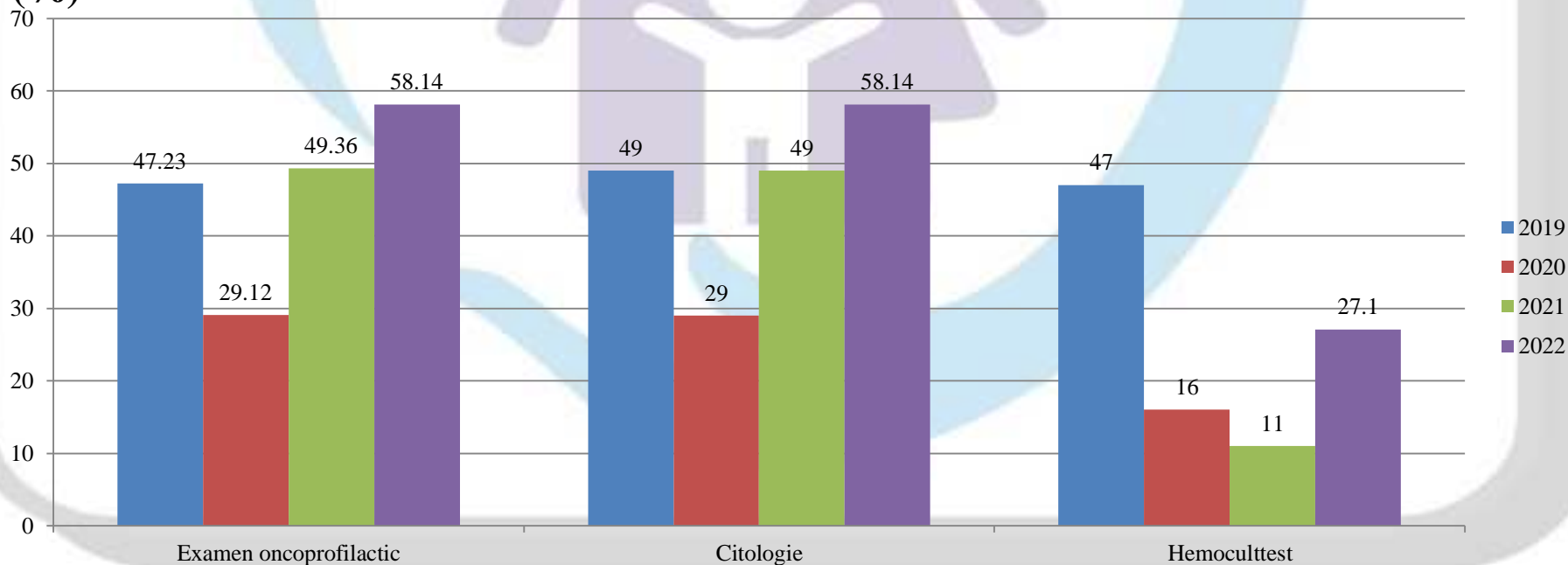
**Figura 41. Distribuția ponderii examinărilor profilactice în perioada anilor 2019-2022**



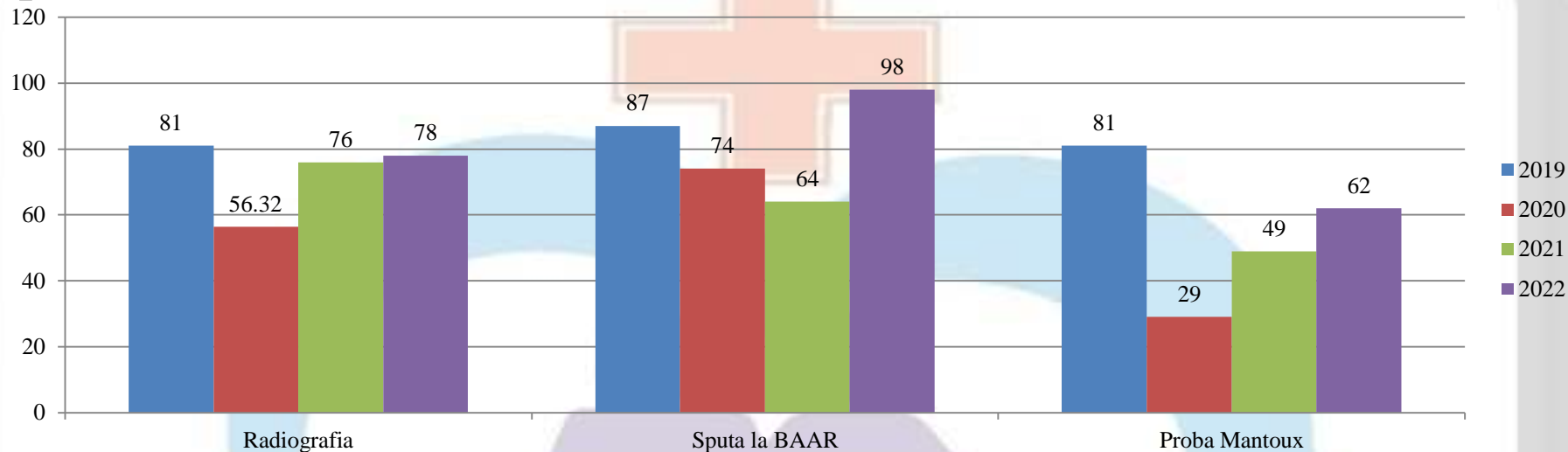
**Figura 42. Distribuția ponderii examinărilor profilactice complexe la copii în perioada anilor 2019-2022 (%)**



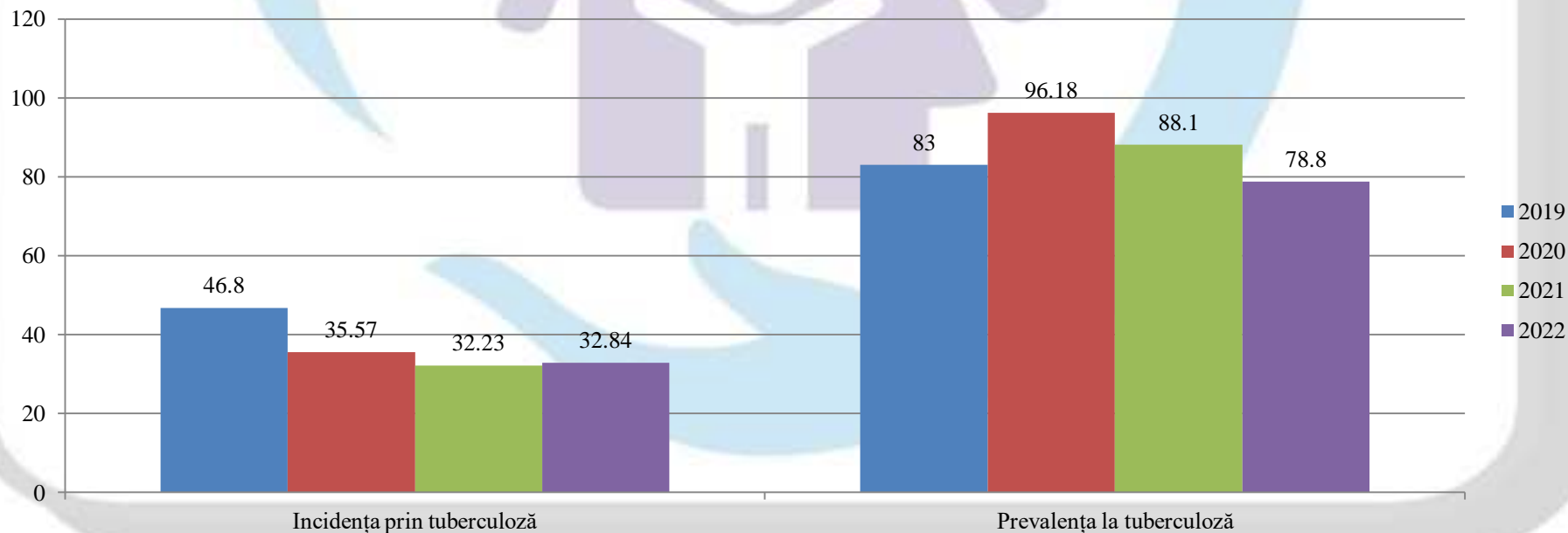
**Figura 43. Distribuția ponderii examinărilor profilactice în perioada anilor 2019-2022 (%)**



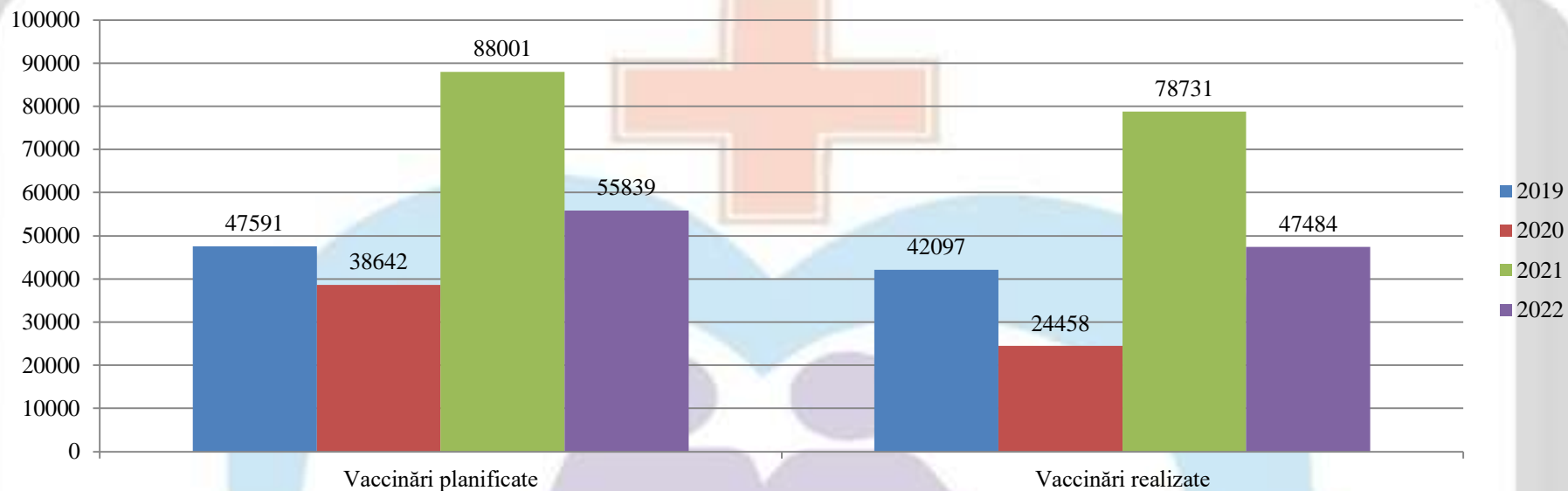
**Figura 44. Distribuția ponderii examinărilor profilactice la tuberculoză în perioada anilor 2019-2022 (%)**



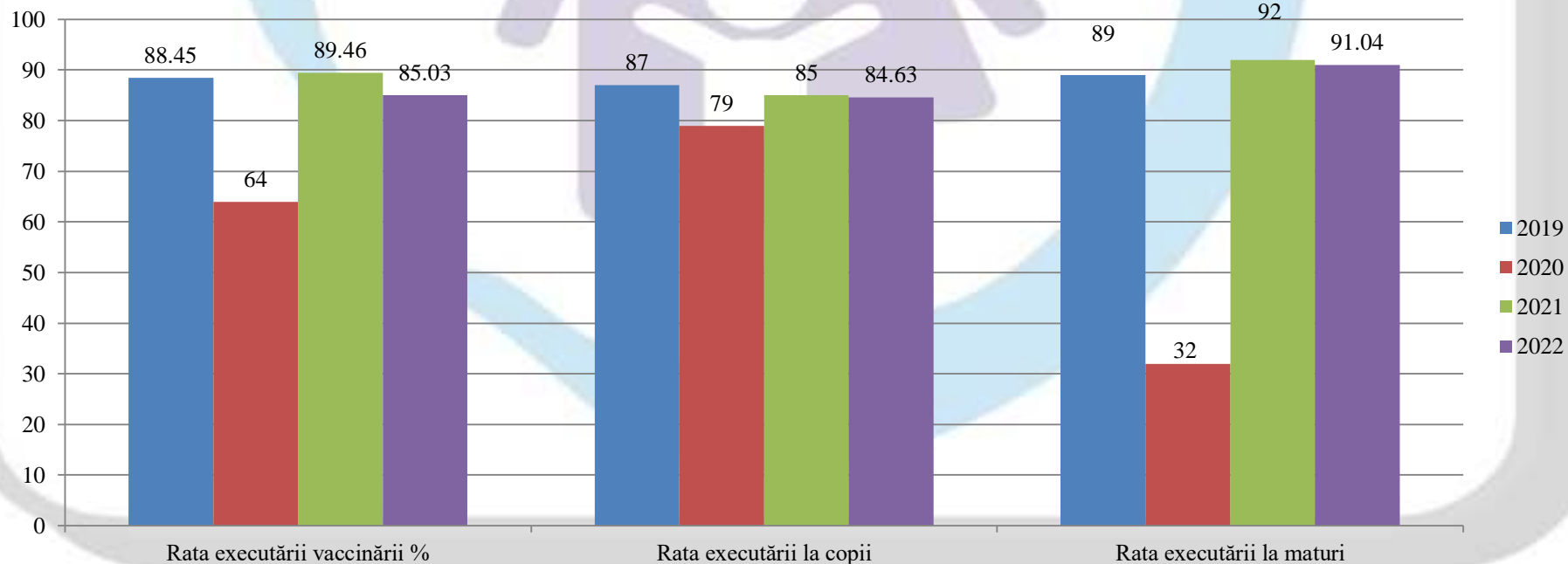
**Figura 45. Distribuția incidenței și prevalenței la tuberculoză în perioada anilor 2019-2022 (la 100000)**



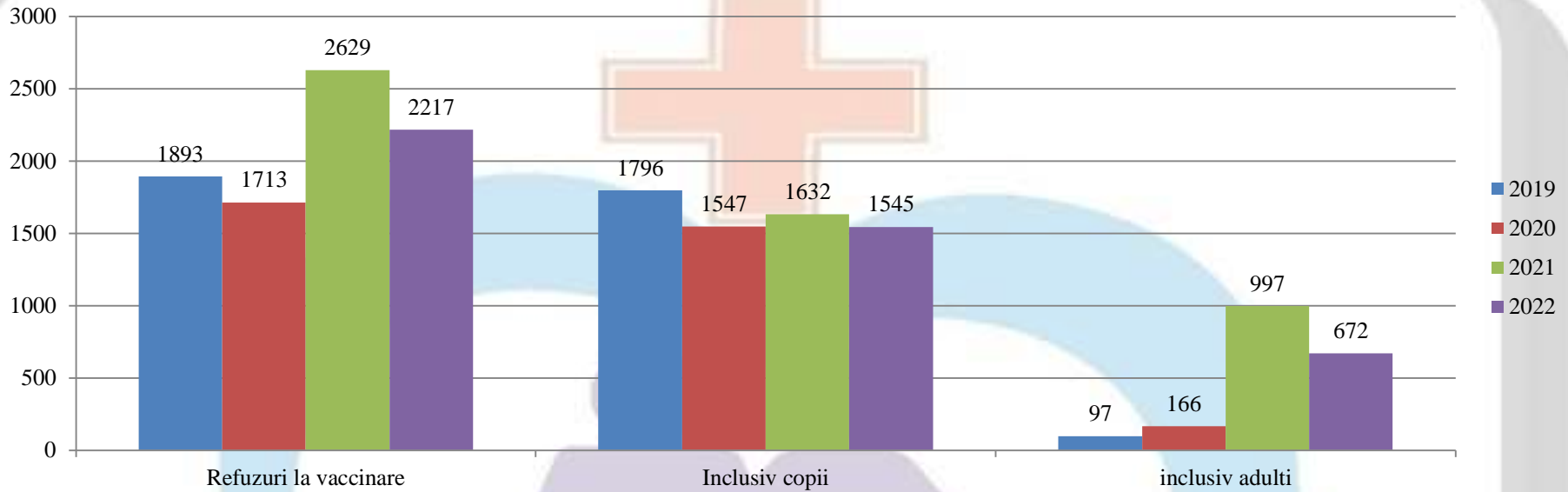
### Figura 46. Distribuția vaccinărilor în perioada anilor 2019-2022



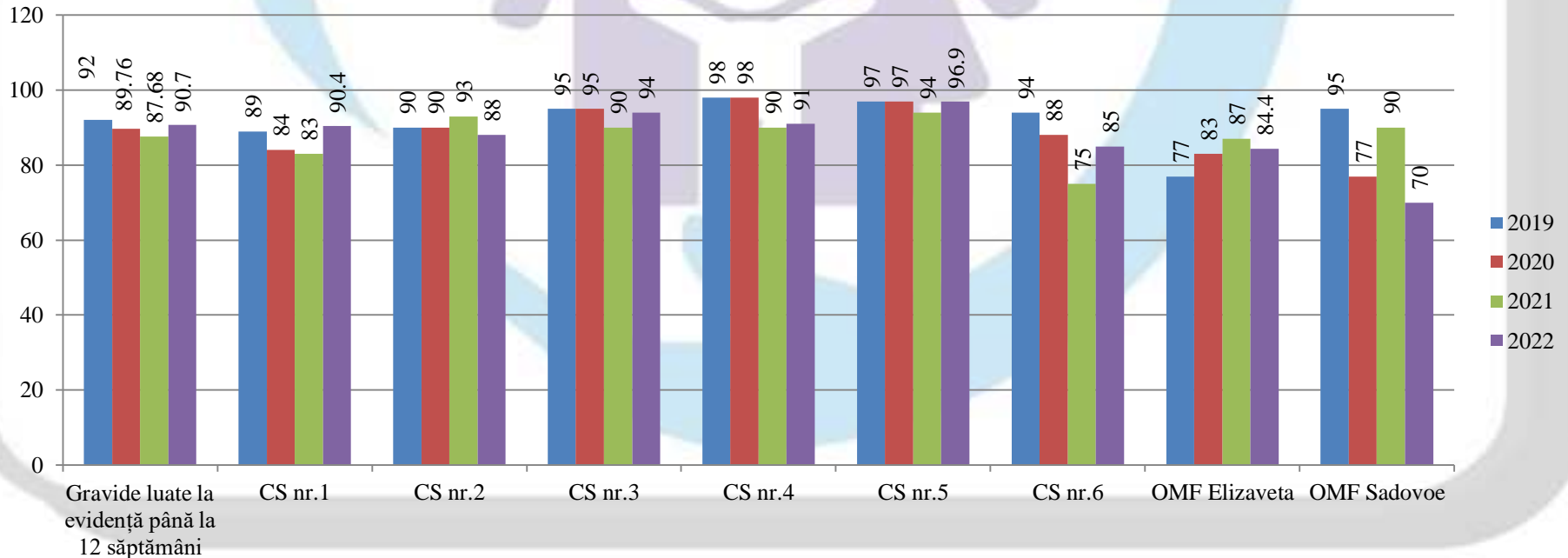
### Figura 47. Distribuția vaccinărilor în perioada anilor 2019-2022 (%)



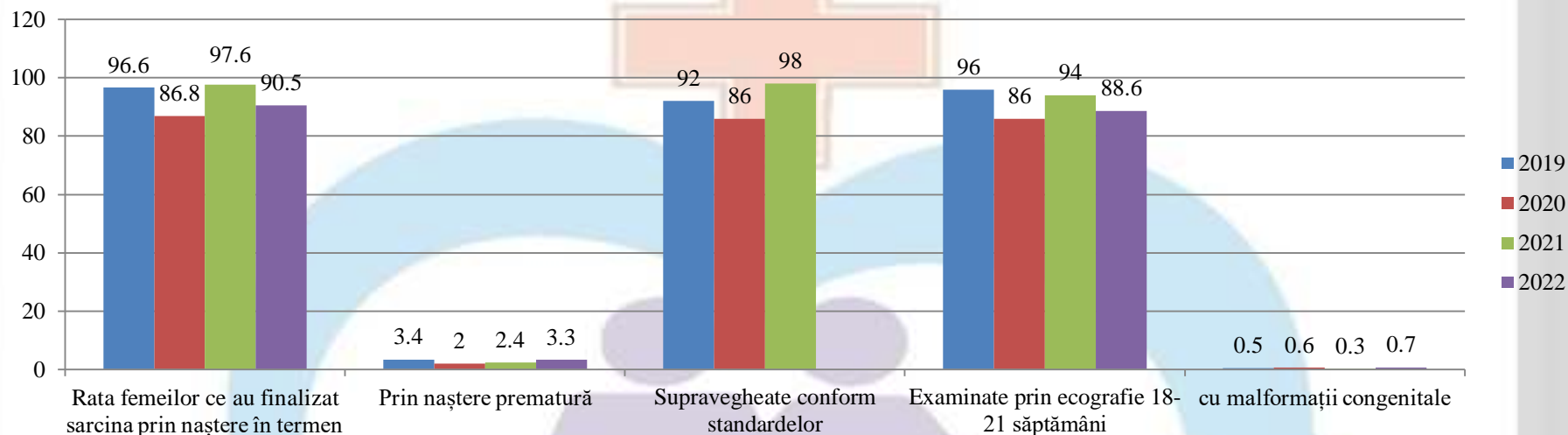
**Figura 48. Distribuția refuzurilor la vaccinare în perioada anilor 2019-2022**



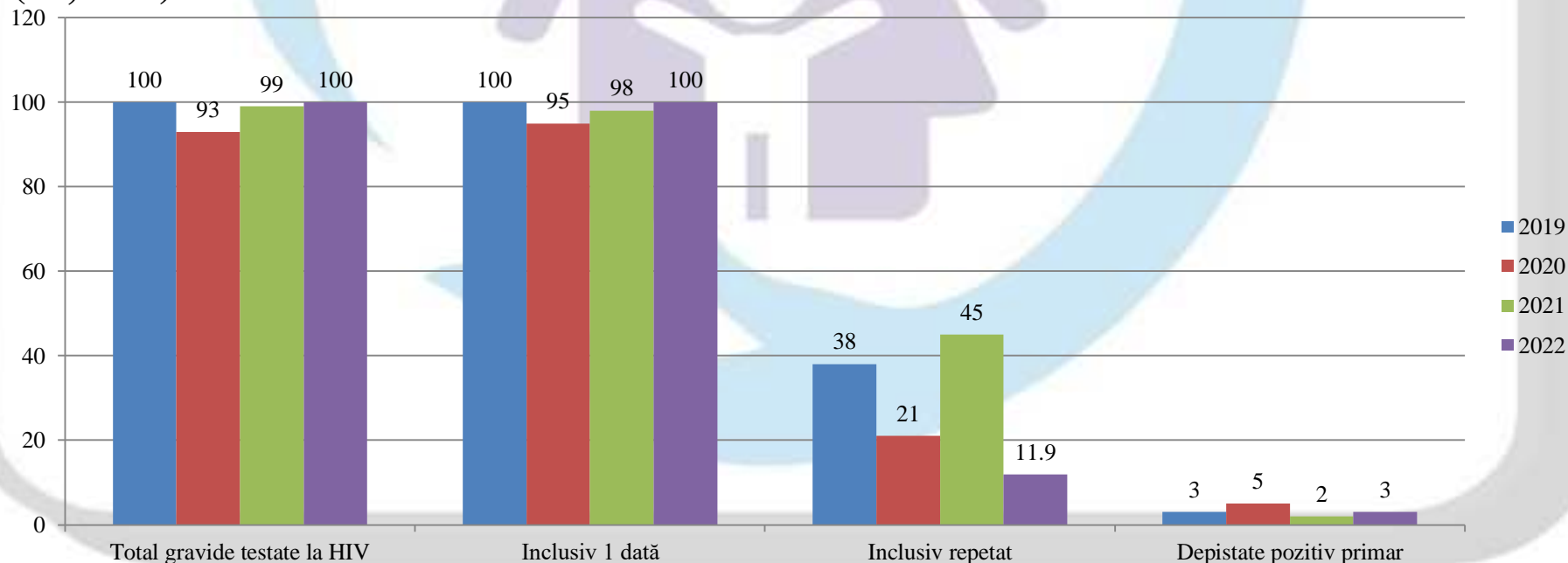
**Figura 49. Distribuția ratei gravidelor luate la evidență până la 12 săptămâni în perioada anilor 2019-2022 (%)**



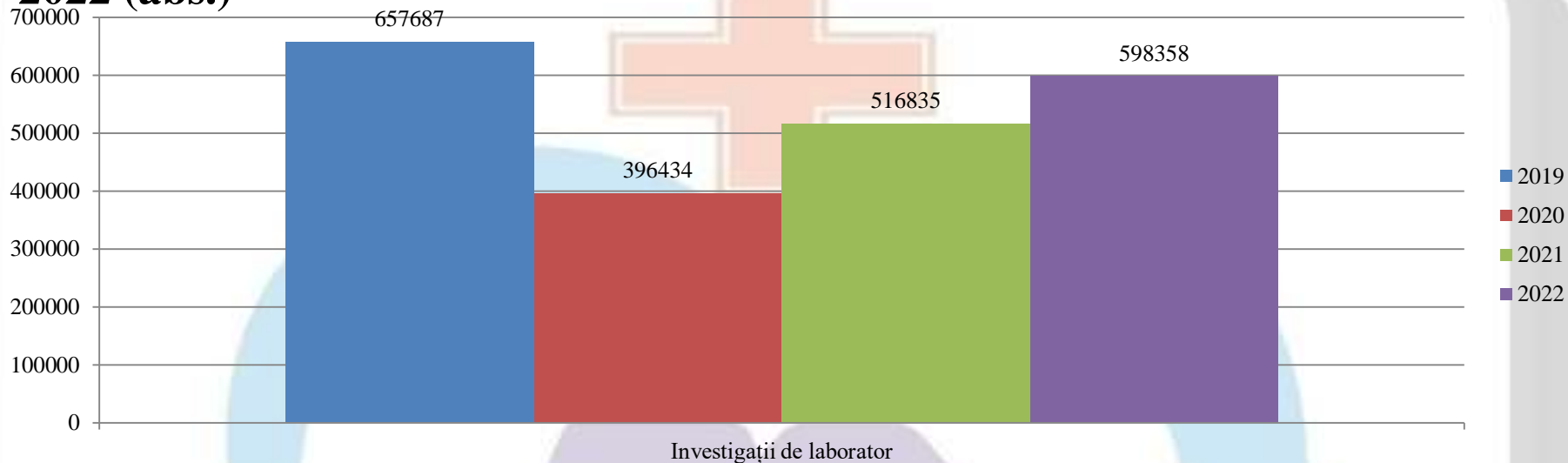
**Figura 50. Distribuția ratei gravidelor supravegheate și examinate în perioada anilor 2019-2022 (%)**



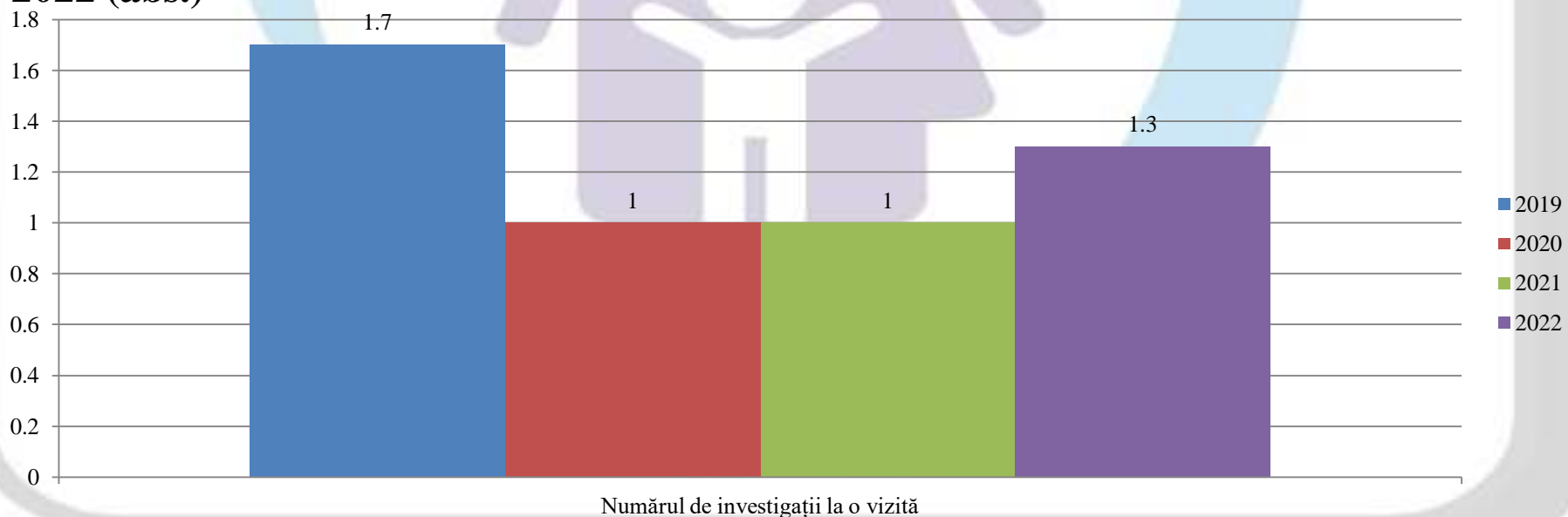
**Figura 51. Distribuția ratei gravidelor examinate la HIV în perioada anilor 2019-2022 (% , abs.)**



**Figura 52. Distribuția investigațiilor de laborator în perioada anilor 2019-2022 (abs.)**

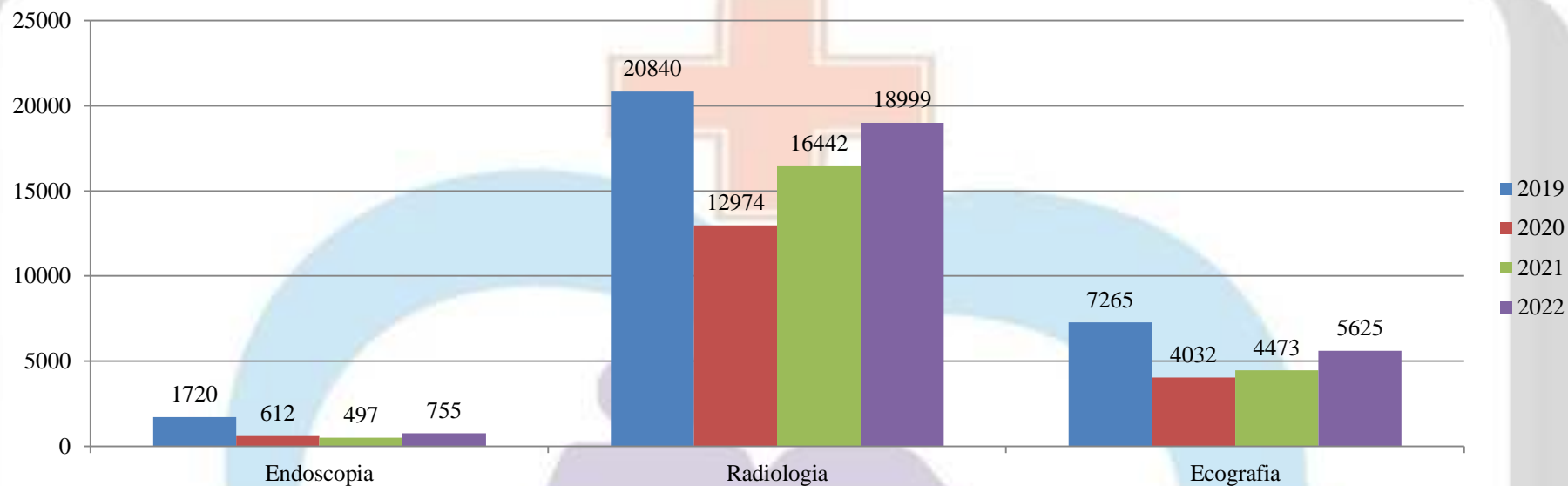


**Figura 53. Distribuția investigațiilor de laborator la o vizită în perioada anilor 2019-2022 (abs.)**

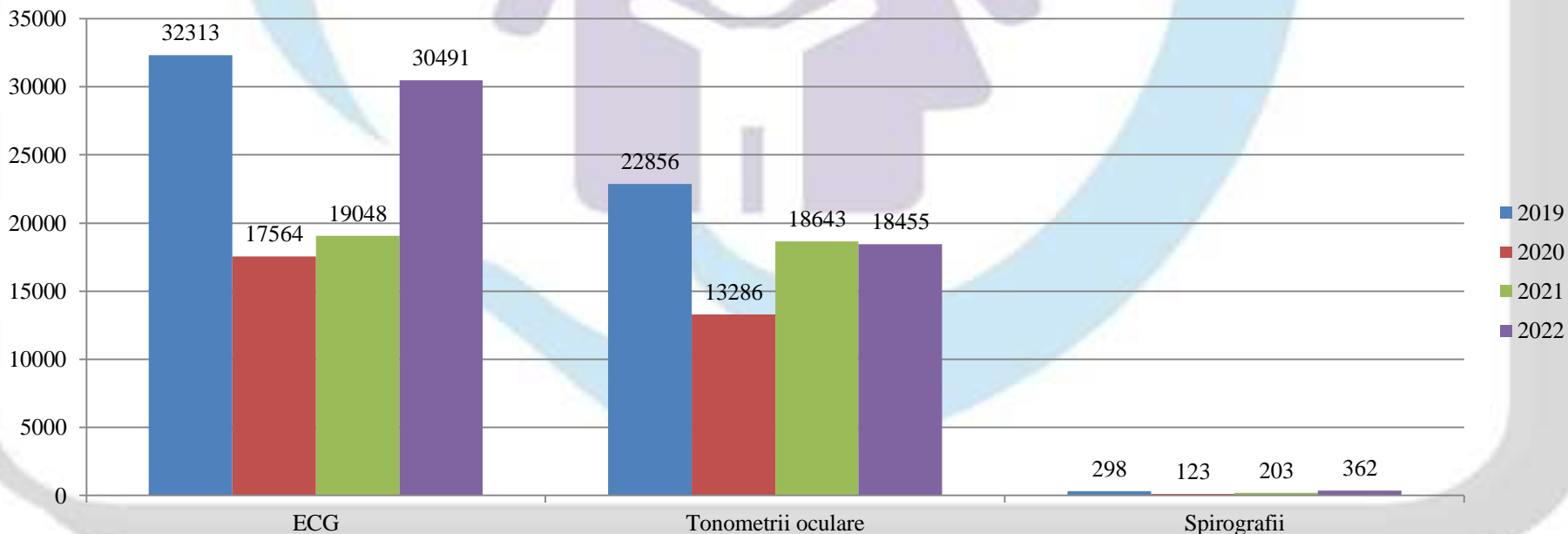




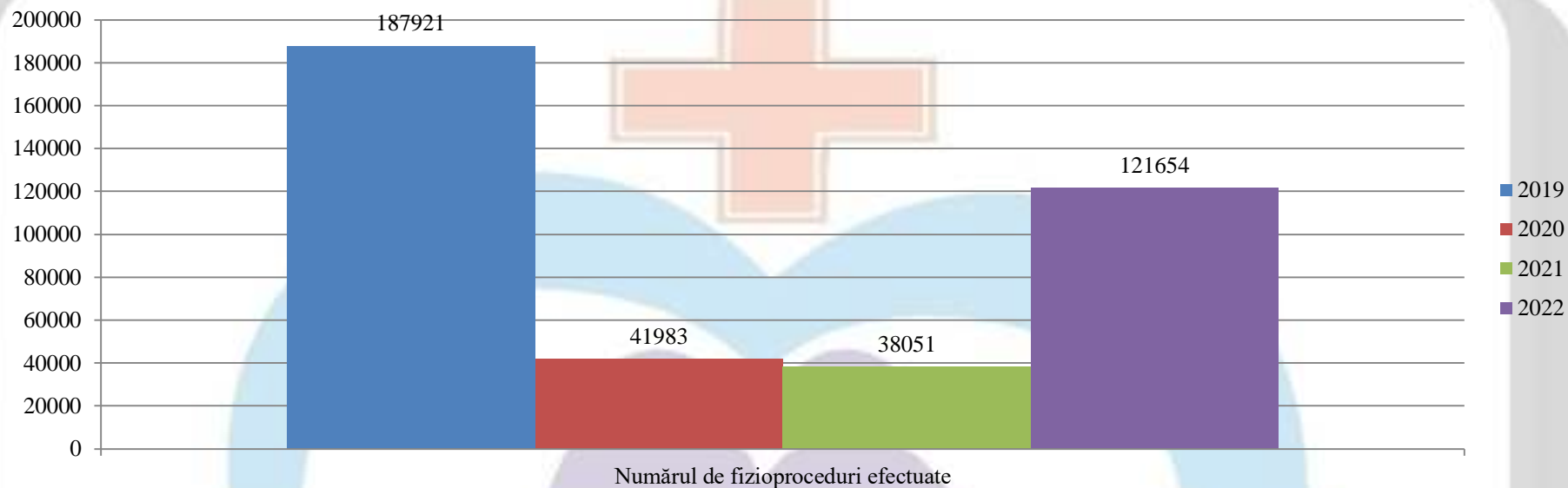
**Figura 54. Distribuția serviciilor de imagistică în perioada anilor 2019-2022 (abs.)**



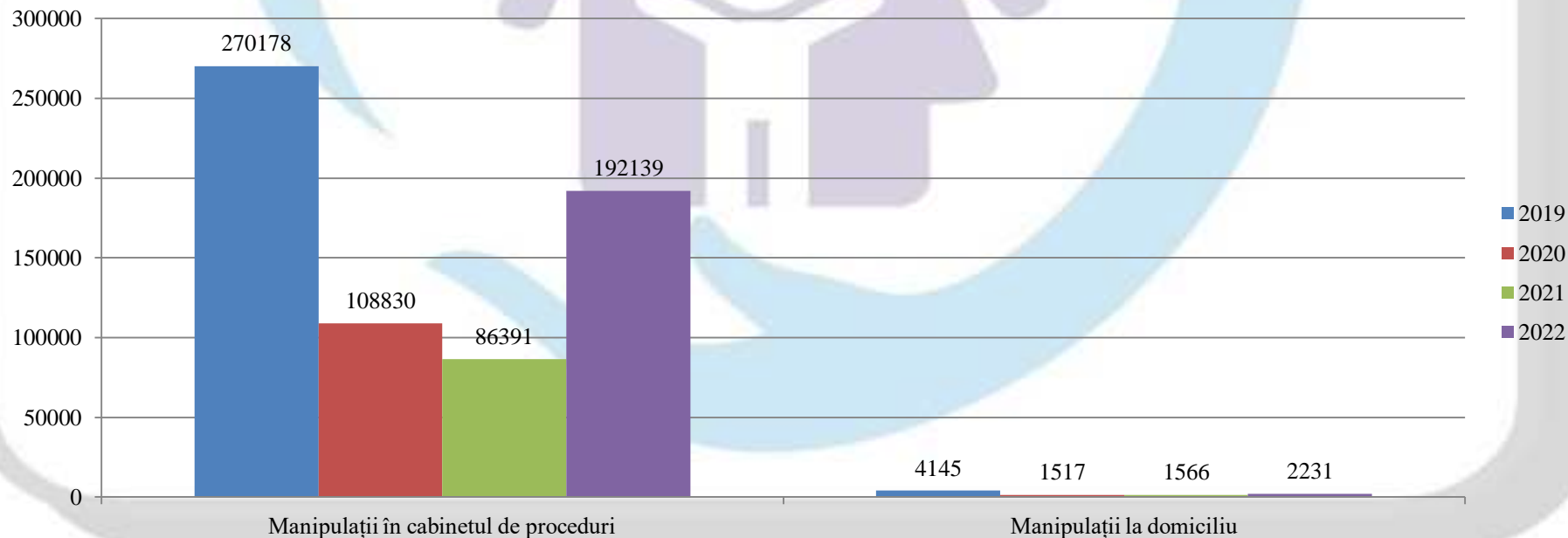
**Figura 55. Distribuția serviciilor de diagnostică funcțională în perioada anilor 2019-2022 (abs.)**



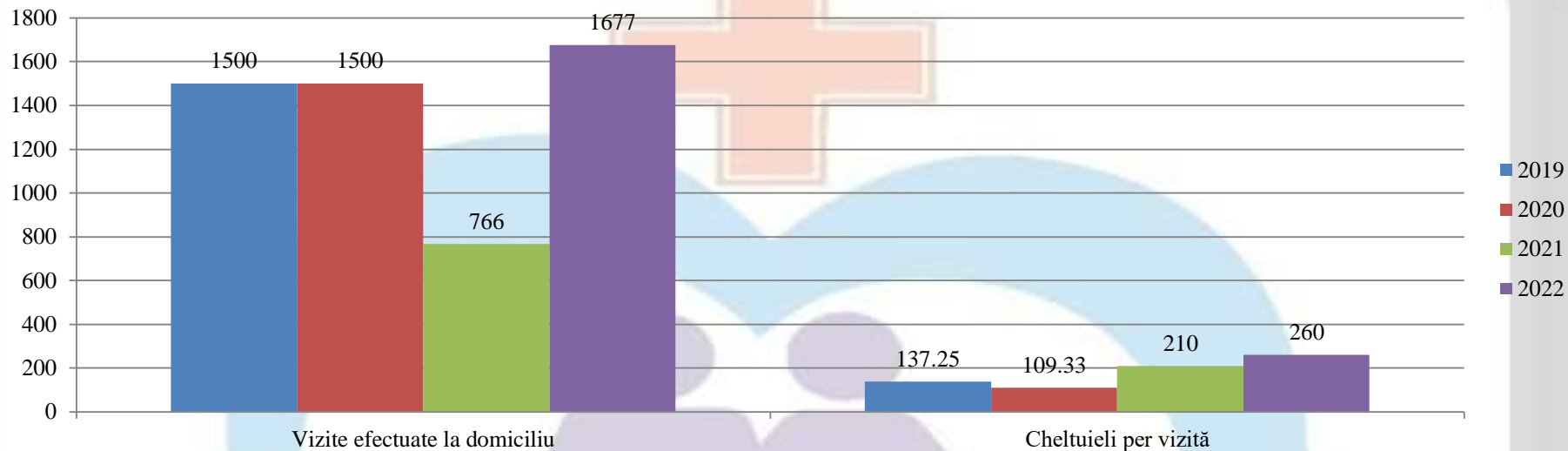
**Figura 56. Distribuția fizioprocedurilor în perioada anilor 2019-2022 (abs.)**



**Figura 57. Distribuția activităților în cabinetul de proceduri și la domiciliu în perioada anilor 2019-2022 (abs.)**




**Figura 58. Distribuția vizitelor asistate de îngrijiri la domiciliu în perioada anilor 2019-2022 (abs., lei)**



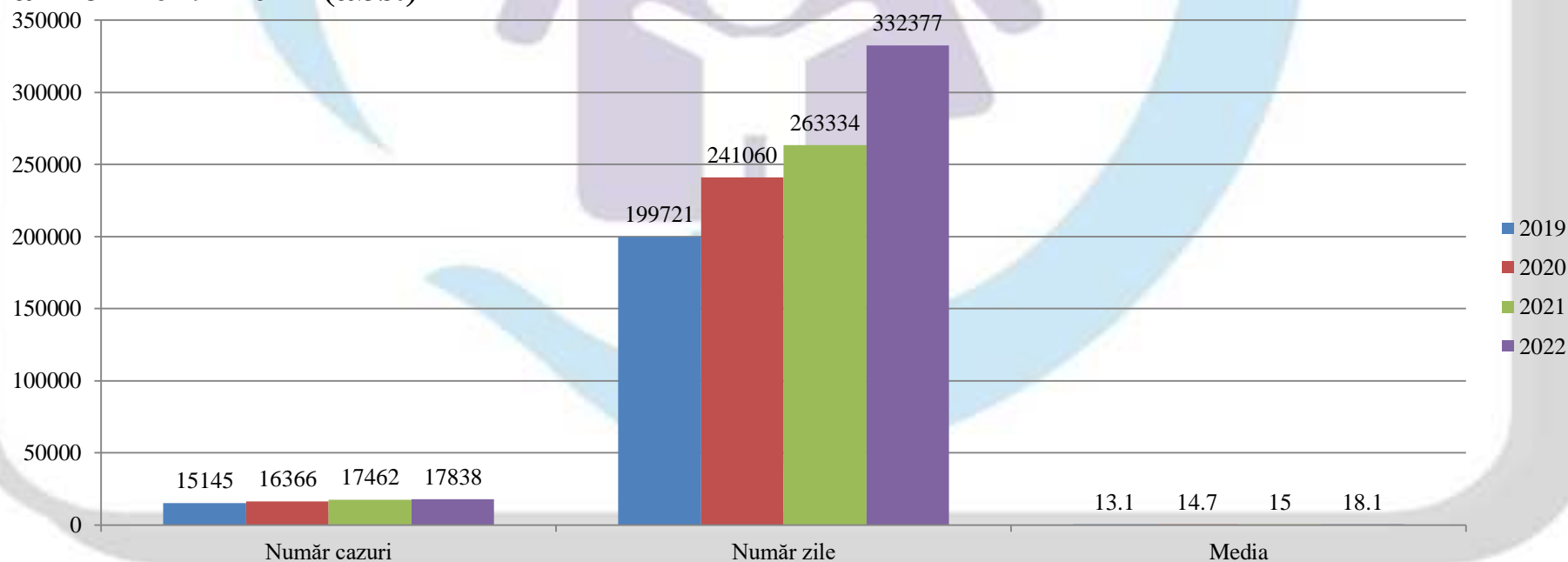
**Figura 59. Structura spitalizărilor în perioada anilor 2019-2022 (abs., %)**



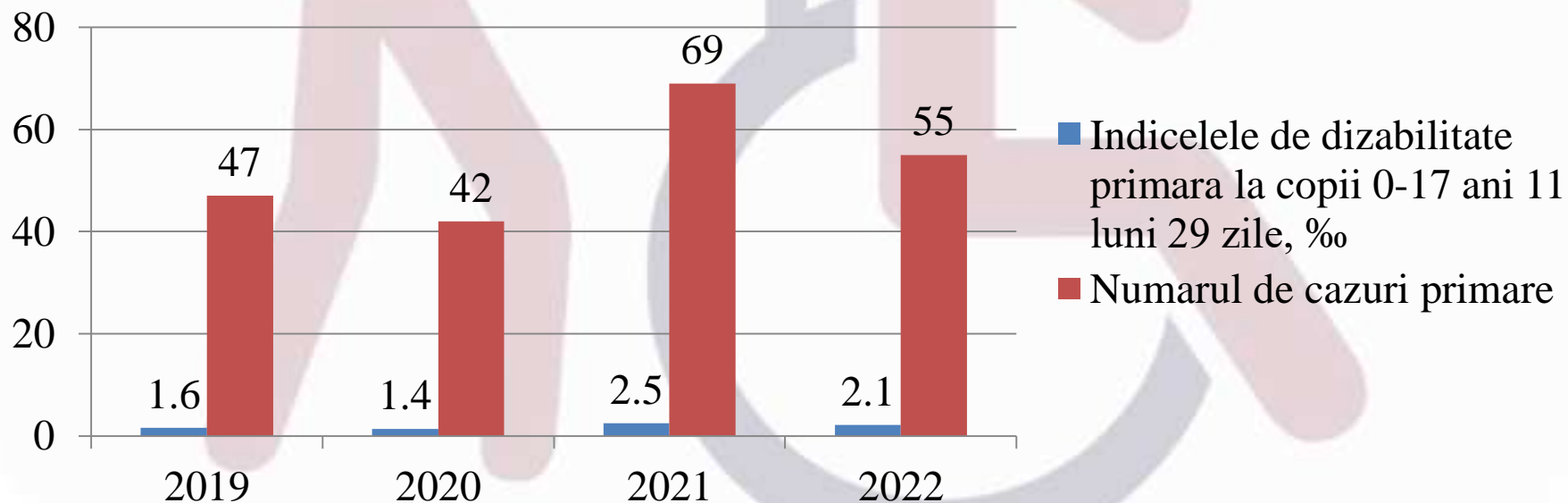
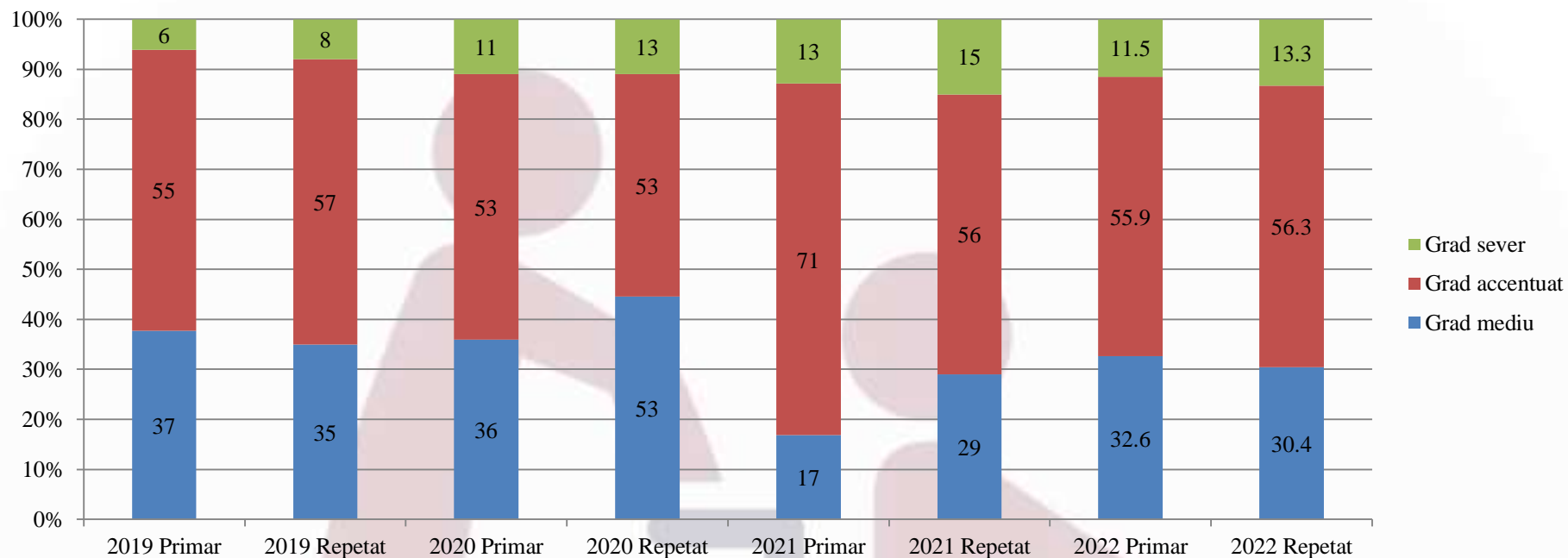
**Figura 60. Distribuția rețetelor prescrise și resurselor financiare în perioada anilor 2019-2022 (lei, abs.)**



**Figura 61. Distribuția cazurilor de Incapacitate Temporară de Muncă în perioada anilor 2019-2022 (abs.)**



**Figura 65. Structura gradelor de dizabilitate în perioada anilor 2019-2022 (%)**



# Promovare a modului sănătos de viață

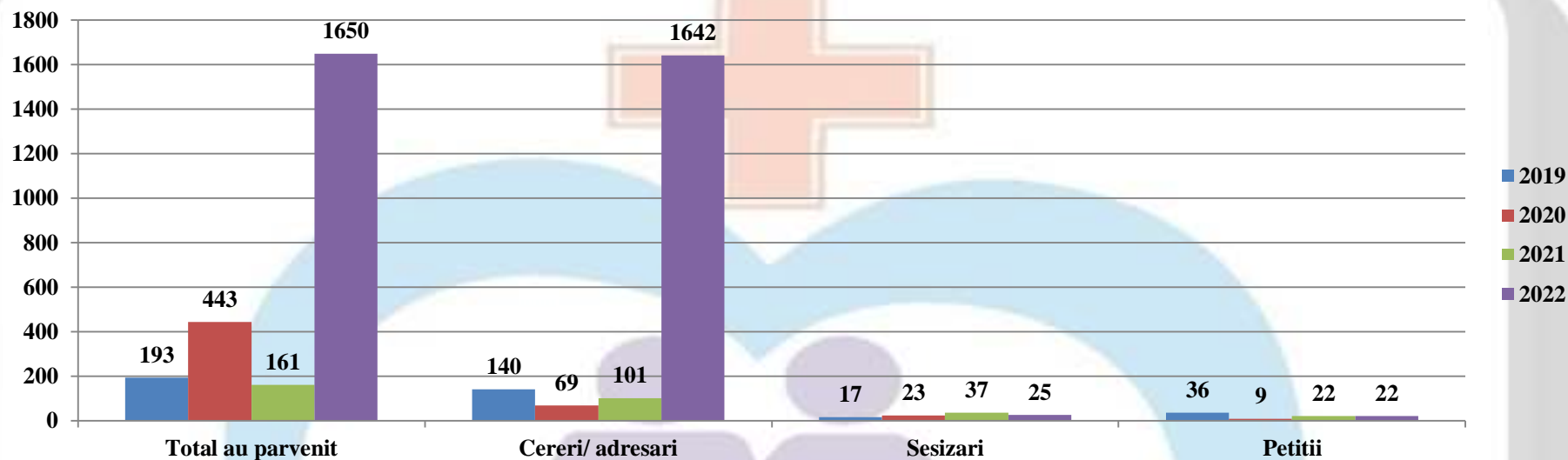
## Convorbiri

- a.2019 - 21736
- a.2020 - 24901
- a.2021 - 86495
- a.2022 - 91790

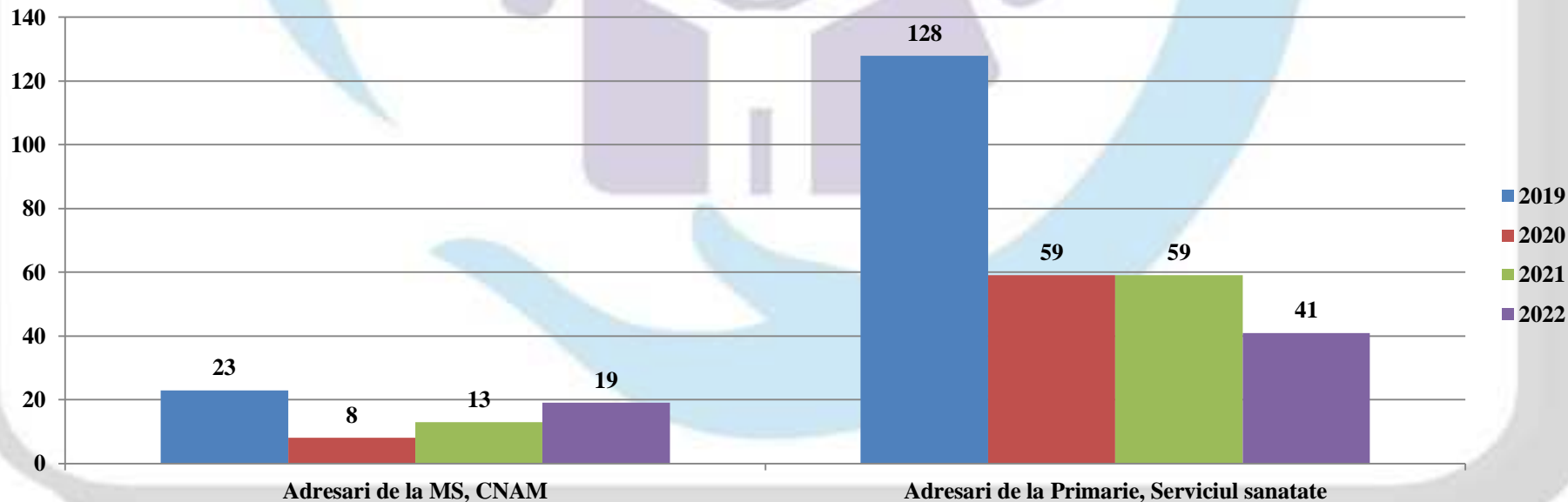
## Buletine sanitare

- a.2019- 19
- a.2020 - 14
- a.2021- 43
- a.2022 - 6

**Figura 63. Distribuția adresașilor în perioada anilor 2019-2022 (abs.)**



**Figura 63. Distribuția adresașilor de la organele ierarhic superioare în perioada anilor 2019-2022 (abs.)**



## **Priorități pentru perioada următoare**

1. A precăuta toate metodele și măsurile posibile pentru soluționarea problemei resurselor umane, în prioritate problema lipsei medicilor de familie. A precăuta posibilitatea transferului medicilor din alte subdiviziuni în calitate de medic de familie după obținerea specializării în AMP sau a celor care deja au calificare în AMP;
2. A organiza procesul de planificare corectă și frecventare de către angajați a cursurilor de perfecționare și atribuirii medicilor categoriilor de calificare;
3. Evaluarea numărului de populație deservită per fiecare sector cu majorarea numărului de vizite, inclusiv profilactice;
4. Organizarea și evaluarea implementării prevederilor protocoalelor clinice intru prevenirea morbidității și mortalității populației și depistarea precoce a maladiilor;
5. Evaluarea în parte a tuturor cazurilor de deces la copii până la 5 ani și a mortalității materne cu elaborarea unor măsuri de preîntâmpinare a cazurilor;
6. Evaluarea datelor per fiecare sector a imunizării populației și organizarea măsurilor de invitare, convorbire și efectuare a vaccinurilor;
7. Organizarea planificării anuale și a procedurilor de achiziții a produselor și serviciilor conform legislației în vigoare în RM.



***Mulțumim pentru atenție !!!***



**„Centrul Medicilor de Familie Municipal Bălți”**