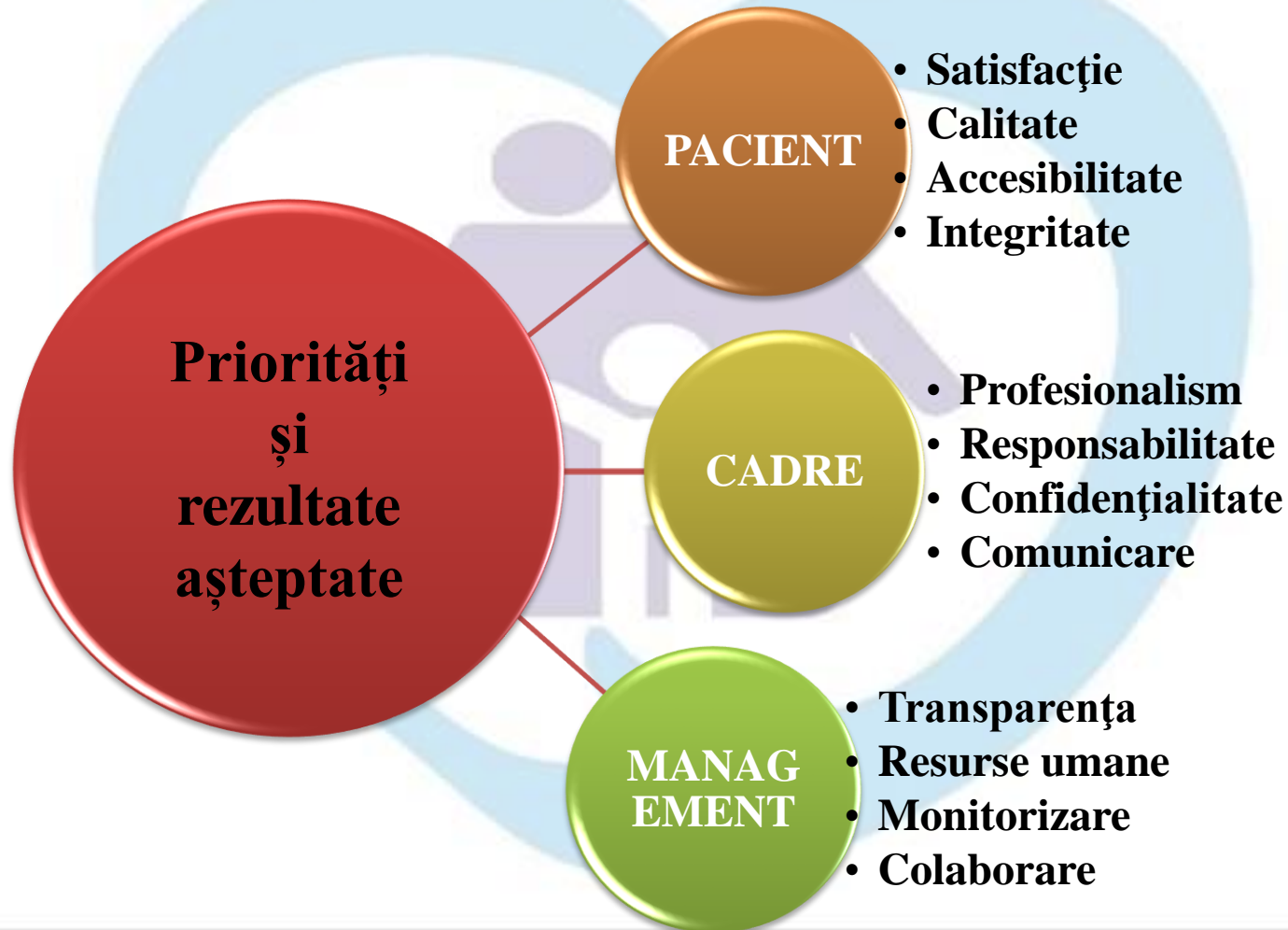




**Raport analitic  
privind activitatea Instituției Medico-  
Sanitare Publice  
„Centrul Medicilor de Familie  
Municipal Bălți”  
în anul 2021**

# Priorități și Rezultate Așteptate



# I. Partea economico-financiară

## Bugetul IMSP Centrul Medicilor de Familie Mun. Bălți

Pentru desfășurarea activității în „*Asistența Medicală Primară*” a.2021, IMSP, „Centrul Medicilor de Familie Municipal Bălți”, i-au fost aprobate mijloace financiare din Fondurile Asigurărilor Obligatorii de Asistență Medicală, conform:  
(mii lei)

(mii lei)

	<b>Plan aprobat</b>	<b>Plan precizat 12 luni</b>	<b>Divieri (-;+)</b>
<b>Suma contractuală</b>	<b>90 088,93</b>	<b>89 954, 39</b>	<b>-134,54</b>
<b>Alte venituri (creanțe la 01.01.2021)</b>	<b>1 318,67</b>	<b>1 318,67</b>	<b>0</b>
<b>Sold la începutul anului (la 01.01.2021)</b>	<b>1 373,93</b>	<b>1 373,93</b>	<b>0</b>
<b>La sfârșitul perioadei de gestiune</b>	<b>4 477,75</b>	<b>3 114,74</b>	<b>-1363,01</b>

Pentru tipul de *Îngrijiri Medicale Comunitare și la Domiciliu* (IMD) au fost aprobate mijloace financiare din Fondurile Asigurărilor Obligatorii de Asistență Medicală, conform:

***IMD/vizite***

	Plan aprobat	Plan precizat 12 luni	Divieri (-;+)
Suma contractuală	288,68	288,68	0
Alte venituri (creanțe la 01.01.2021)	-26,32	-26,32	0
Sold la începutul anului	55,92	55,92	0
La sfârșitul perioadei de gestiune	120,77	120,77	0

***Centru Comunitar de Sănătate Mintală***

	Plan aprobat	Plan precizat 12 luni	Divieri (-;+)
Suma contractuală	1547,23	2009,72	+462,49
Alte venituri (creanțe la 01.01.2021)	19,91	19,91	0
Sold la începutul anului	0,38	0,38	0
La sfârșitul perioadei de gestiune	0,00	0,00	0

***Centru de Sănătate Prietenos Tinerilor***

	Plan aprobat	Plan precizat 12 luni	Divieri (-;+)
Suma contractuală	1 196,74	1 251,71	+54,97
Alte venituri (creanțe la 01.01.2021)	16,59	16,59	0
Sold la începutul anului	21,35	21,35	0
La sfârșitul perioadei de gestiune	0,00	0,00	0

**Contractul cu CNAM a fost executat în anul 2021 la 99,18%, inclusiv:**

	<b>Contractat mii lei</b>	<b>Executat mii lei</b>	<b>Executa t %</b>
<b>Bugetul per/capita (AMP)</b>	<b>89 954, 39</b>	<b>89343,91</b>	<b>99,32</b>
<b>IMD/vizite (IMD)</b>	<b>315,00</b>	<b>160,86</b>	<b>51,00</b>
<b>Centru Comunitar de Sănătate Mintală (IMD)</b>	<b>2009,72</b>	<b>2009,72</b>	<b>100</b>
<b>Centru de Sănătate Prietenos Tinerilor (IMD)</b>	<b>1 251,71</b>	<b>1 251,71</b>	<b>100</b>
<b>Total</b>	<b>93530,82</b>	<b>92766,20</b>	<b>99,18</b>

# Dinamica veniturilor efective a IMSP „Centrul Medicilor de Familie Municipal Bălți”

a.2019- 2021, din FAOAM (mii lei):

Finanțate din mijloacele asigurărilor obligatorii de asistență medicală (lei)



În anul 2021 veniturile efective (**92 766,20 mii lei**) din FAOAM au crescut cu **32 %** (sau cu **22422,80 mii lei**) față de anul 2020 (**70 343,40 mii lei**) și cu **53%** (sau cu **32 282,77 mii lei**) mai mult față de anul 2019 (**60 483,43 mii lei**).

# Acumularea altor venituri în a. 2021 în comparație cu a.2020:

(mii lei)

	a.2020	a.2021	Divieri +/-
Medicamente centralizate /Ministerul Sănătății	1240,2	3640,5	+ 2400,3
Alte surse: Ajutor umanitar	658,3	498,6	-159,7
Medicamente (Programa Națională de Imunizări), materiale, obiecte de mică valoare și scurtă durată			
<b>Total venituri din prestarea serviciilor contra plată:</b>	<b>811,80</b>	<b>1095,89</b>	<b>+ 284,09</b>
<b>inclusiv:</b>			
Centru de Sănătate nr.1	87,35	48,38	-38,97
Centru de Sănătate nr.2	132,00	212,02	80,02
Centru de Sănătate nr.3	9,20	15,60	6,4
Centru de Sănătate nr.4	7,39	19,00	11,61
Centru de Sănătate nr.5	14,10	15,28	1,18
Centru de Sănătate nr.6	13,14	15,15	2,01
CentruComunitar de SănătateMintală	468,27	626,74	158,47
Satele adiacente	80,35	143,72	63,37
Venituri din adaosul comercial la comercializarea medicamentelor	939,5	1097,78	+ 158,28
<b>TOTAL</b>	<b>3649,8</b>	<b>6332,77</b>	<b>+2682,97</b>

Veniturile din prestarea serviciilor contra plată (**1095,89 mii lei**) au crescut cu 35% în a.2021 față de a.2020 (**811,80 mii lei**) sau cu 284,09 mii lei.

Veniturile din farmacie **1097,78 mii lei** (adaosul comercial la comercializarea medicamentelor) au crescut cu 158,28 mii lei în a.2021 comparativ cu a.2020.

# Utilizarea mijloacelor financiare din FAOAM pe tipul Asistența Medicală Primară, anul 2021:

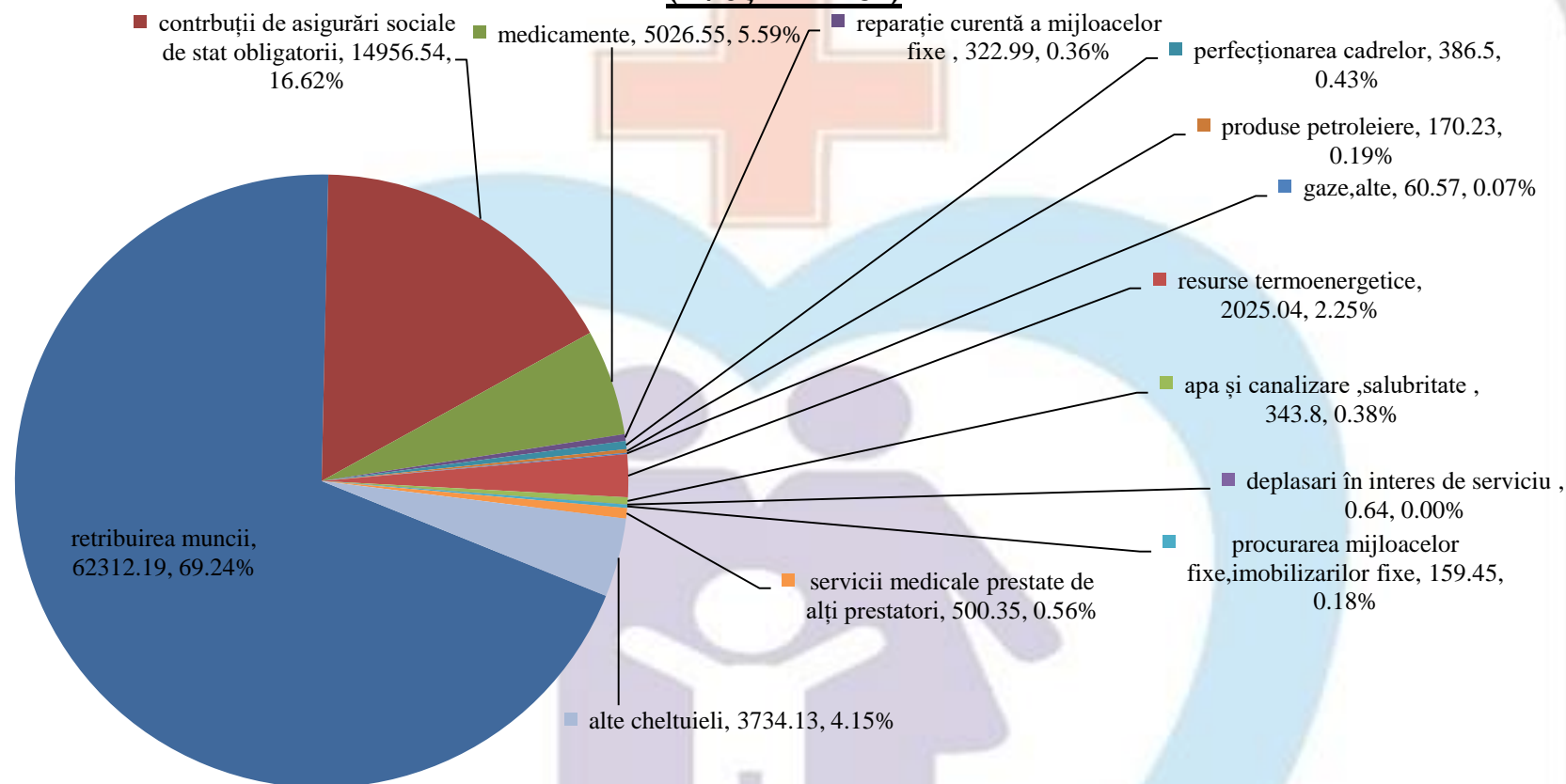
mii lei

Indicii	AMP		
	Plan aprobat	Venituri, cheltuieli de casă	% executat
1	2	3	4
Sold la 01.01.2021	1373,93	1373,93	100
I. VENITURI (suma contractuală)	89954,39	88050,01	98
Alte venituri (creanțe la 01.01.21)	1318,67	1318,67	100
II. CHELTUIELI, total	89532,26	89998,98	101
1.Cheltuieli de personal	77275,43	77268,73	100
a) Retribuirea muncii, inclusiv:	62318,9	62312,19	100
- fondul de bază al salariului	56100,62	56093,91	100
- indicatorii de performanță	6218,28	6218,28	100
b) Contribuții de asigurări sociale de stat obligatorii	14956,53	14956,54	100
2. Medicamente	4041,22	5026,55	124
3. Alte cheltuieli, total	8215,61	7703,71	94
inclusiv:			
Reparația curentă a mijloacelor fixe efectuată de terți	347,60	322,99	93
Perfecționarea cadrelor	357,47	386,50	108
Produse petroliere	188,18	170,23	90
Gaze	65,14	60,57	93
Energie electrică	589,64	593,68	101
Energie termică	1212,54	1431,36	118
Apa și canalizarea, salubritatea	404,52	343,80	85
Deplasări în interes de serviciu	0,80	0,64	80
Procurarea mijloacelor fixe	258,64	159,45	62
Reparația capitală a mijloacelor fixe	0,00	0	0
Servicii medicale paraclinice, prestate de alți prestatori	621,73	500,35	80
Alte cheltuieli	4169,35	3734,14	90



# Structura cheltuielilor de casă a instituției din mijloacele CNAM „AMP” în a. 2021

(-%; mii lei)



Soldul mijloacelor bănești la 01.01.2022 la **Asistența Medicală Primară**, constituie 743,63mii lei (1373,93mii lei (sold la 01.01.2021) + **(88050,01mii lei** + 1318,67 mii lei) – cheltuieli 89998,98 m.lei).

Soldul mijloacelor bănești va fi utilizat pentru achitarea datoriilor creditoriale a instituției -114,69 mii lei , inclusiv:

- achitarea salariului calculat pentru luna decembrie 2021- **6,71 mii lei**,

- achitarea facturilor pentru luna decembrie 2021:

- gaze - 4,56 mii lei
- energie termică -101,97 mii lei
- apă, canalizare și salubritate -1,45 mii lei;

După achitarea datoriilor creditoriale, mijloacele bănești disponibile - **628,97 mii lei**, vor fi repartizate la necesitatea instituției.

## Utilizarea mijloacelor financiare și a bunurilor materiale din FAOAM pentru: Centru Comunitar de Sănătate Mintală

Indicii	CCSM		
	Plan precizat	Venituri, cheltuieli de casă	executat %
1	2	3	4
Sold la 01.01.2021	0,39	0,39	100
<b>I. VENITURI (suma contractuală)</b>	<b>2009,72</b>	<b>1991,11</b>	<b>99</b>
Alte venituri (creanțe la 01.01.2021)	19,91	19,91	100
<b>II. CHELTUIELI, total</b>	<b>2030,02</b>	<b>2011,38</b>	<b>99</b>
1. Cheltuieli de personal	1904,58	1919,68	100
a) Retribuirea muncii, inclusiv:	1531,5	1529,54	100
- fondul de bază al salariului	1325,96	1357,46	102
- indicatorii de performanță	205,54	172,08	84
b) Contribuții de asigurări sociale de stat obligatorii	373,08	390,14	105
2. Medicamente și dispozitive medicale	7,46	4,96	66
3. Alte cheltuieli, total	117,98	86,74	74
Produse petroliere	3,21	0	0
Energie electrică	14,14	14,14	100
Energie termică	23,62	5,06	21
Apa și canalizarea, salubritatea	16,73	11,53	69
Procurarea mijloacelor fixe	16,64	10,64	64
Alte cheltuieli	43,64	45,37	104
La sfârșitul perioadei de gestiune, s-au format:			
• creanțe - 18,81 mii lei;	0,00	0,03	0

- **datorii creditoriale - 180,91 mii lei, inclusiv:**
  - fondul de bază a salariului - 120,78 mii lei;
  - indicatori de performanță - 15,01 mii lei;
  - contribuții de asigurări sociale de stat obligatorii - 15,07 mii lei;
  - medicamente și dispozitive medicale - 0,74 mii lei;
  - energie electrică - 5,69 mii lei ;
  - energie termică - 23,62 mii lei.

**Comparativ cu anul 2020, veniturile din prestarea serviciilor contra plata în CCSM au crescut în anul 2021 cu 158,47 mii lei (626,74 mii lei - 468,27 mii lei).**

# Utilizarea mijloacelor financiare și a bunurilor materiale din FAOAM pentru: *Centru de Sănătate Prietenos Tinerilor*

Indicii	CSPT		
	Plan precizat	Venituri, cheltuieli de casă	executat %
1	2	3	4
Sold la 01.01.2021	21,35	21,35	100
<b>I. VENITURI (suma contractuală)</b>	<b>1251,71</b>	<b>1212,29</b>	<b>97</b>
Alte venituri (creanțe la 01.01.2021)	16,59	16,59	100
<b>II. CHELTUIELI, total</b>	<b>1289,65</b>	<b>1230,72</b>	<b>95</b>
1. Cheltuieli de personal	1244,57	1179,06	95
a) Retribuirea muncii, inclusiv:	1003,69	965,51	96
- fondul de bază al salariului	874,17	842,46	96
- indicatorii de performanță	129,52	123,05	95
b) Contribuții de asigurări sociale de stat obligatorii	240,88	213,55	89
2. Medicamente și dispozitive medicale	9,87	3,33	34
3. Alte cheltuieli, total	35,21	48,33	137
Produse petroliere	2,47	0	0
Energie electrică	8,81	8,81	100
Energie termică	11,64	0	0
Apa , canalizarea, salubritatea	5,02	7,53	150
Procurarea mijloacelor fixe	6,0	0	0
Alte cheltuieli	1,27	31,99	2518
Sold la sfârșitul perioadei de gestiune, s-au format:	0	19,51	0

- creanțe - **39,43 mii lei;**
- soldul mijloacelor bănești - **19,51 mii lei.**

**Deficitul format de mijloace bănești la 01.01.2022 a dus la formarea datoriilor creditoriale**

**165,53 mii lei, inclusiv:**

- fondul de bază al salariului – **96,25 mii lei;**
- indicatorii de performanță – **9,65 mii lei;**
- contribuții de asigurări sociale de stat obligatorii – **43,59 mii lei;**
- energie electrică – **4,4 mii lei;**
- apă, canalizare și salubritate – **11,64 mii lei;**

## Utilizarea mijloacelor financiare și a bunurilor materiale din FAOAM pentru: „Îngrijiri Medicale la Domiciliu”

Indicii	IMD		
	Plan precizat	Venituri, cheltuieli de casă	executat %
1	2	3	4
Sold la 01.01.2021	55,92	55,92	100
<b>I. VENITURI (suma contractuală)</b>	<b>315,00</b>	<b>146,58</b>	<b>46</b>
Alte venituri (creanțe la 01.01.2021)	-26,32	-26,31	100
<b>II. CHELTUIELI, total</b>	<b>223,83</b>	<b>124,40</b>	<b>55</b>
1. Cheltuieli de personal	214,83	109,70	51
a) Retribuirea muncii, inclusiv:	173,25	88,47	51
- fondul de bază al salariului	173,25	88,47	51
- indicatorii de performanță	0	0	
a) Contribuții de asigurări sociale de stat obligatorii	41,58	21,23	51
2. Medicamente și dispozitive medicale	0	10,10	0
3. Alte cheltuieli, total	9,0	4,60	51
Alte cheltuieli	9,0	4,60	51
Sold la 01.01.2022	120,77	51,79	42

**Pentru anul 2021 au fost planificate 1500 vizite asistate, care au fost îndeplinite la 51 % sau 766 vizite.**

## **Asigurarea cu medicamente și consumabile medicale**

Mijloacele financiare au fost suficiente pentru acoperirea necesităților de medicamente și consumabile medicale. Astfel la tipul **Asistența Medicală Primară**, procurările au constituit— 5026,5 mii lei și cheltuielile efective au - 4041,2 mii lei, care au fost consumate și din stocurile medicamentelor la 01.01.2021 (3743,48 mii lei). Executarea procurărilor (5026,5 mii lei) față de business-plan (3649,1 mii lei) a constituit 137,7%. Stocul de medicamente și consumabile medicale la 01.01.2022 constituie 4713,1 mii lei.

# Fortificarea bazei tehnico - materiale și efectuarea reparațiilor

Anual, instituția ajustează baza tehnico-materială la noile cerințe de organizare și funcționare a subdiviziunilor. În 12 luni anul 2021, instituția a achiziționat mijloace fixe în sumă de **159,4 mii lei** din sursele CNAM, după cum urmează:

Denumirea mijlocului fix	Canti-tatea, buc.	Suma, lei	Furnizorul	Decizia Consiliului Administrativ IMSP „CMF Mun.Bălți”
Compresor de aer W-0,67/8, 380 120 lit	1	11000,04	„Agropiese TGR Grup” SRL factura nr. AAK7492848 din 19.03.2021	Protocolul Ședinței Consiliului Administrativ din 07.05.2021
Calculator All in One PC-21.5 HP 200 G4	6	46170,00	„BASM” SRL factura nr. EAA005469427 din 17.05.2021	Protocolul Ședinței Consiliului Administrativ din 07.05.2021
Condiționar GREE GWH 18 AAC	1	13957,00	„Topclimat” SRL factura nr. AAJ8383210 din 20.05.2021	Protocolul Ședinței Consiliului Administrativ din 07.05.2021
Condiționar GREE GWH 09 AAA	1	8546,00	„Topclimat” SRL factura nr. AAJ8383210 din 20.05.2021	Protocolul Ședinței Consiliului Administrativ din 07.05.2021
Condiționar GREE GWH 09 AAA	1	8772,00	„Topclimat” SRL factura nr. AAJ8383210 din 20.05.2021	Protocolul Ședinței Consiliului Administrativ din 07.05.2021
Condiționar GREE GWH 09 AAA	1	8426,00	„Topclimat” SRL factura nr. AAJ8383210 din 20.05.2021	Protocolul Ședinței Consiliului Administrativ din 07.05.2021
Condiționar GREE GWH 09 AAA	1	8506,00	„Topclimat” SRL factura nr. AAJ8383210 din 20.05.2021	Protocolul Ședinței Consiliului Administrativ din 07.05.2021
Contor energie termică Multical CS Nr.3	1	11250,00	„Traidcom” SRL factura nr.AAL0676851 din 18.08.2021	Protocolul Ședinței Consiliului Administrativ din 07.12.2021
Contor energie termică Multical CS Nr.4	1	8170,00	„Traidcom” SRL factura nr. AAL0676851 din 18.08.2021	Protocolul Ședinței Consiliului Administrativ din 07.12.2021
Nișă pentru laborator	1	34650,00	„GBG-MLD” SRL factura nr.EAA008258163 din 24.12.2021	Protocolul Ședinței Consiliului Administrativ din 07.05.2021
<b>TOTAL:</b>		<b>159447,04</b>		

# Reparațiile curente a mijloacelor fixe efectuate de terți în anul 2021

În anul 2021, cheltuielile pentru **reparațiile curente** au constituit 322,99 mii lei și au fost efectuate de către SRL „SAG”.

Denumirea mijlocului fix	Efectuată din mijloacele CNAM <u>Asistența Medicală Primară (lei)</u>	Furnizor
Centrul de Sănătate Nr.1	68327,29	Factura fiscală nr. EAA005010138 „SAG” SRL din 01.04.2021
Centrul de Sănătate Nr.1	102598,81	Factura fiscală nr. EAA00549532 „SAG” SRL din 19.05.2021
Centrul de Sănătate Nr.2	49823,56	Factura fiscală nr. EAA005231029 „SAG” SRL din 23.04.2021
Centrul de Sănătate Nr.2	15929,65	Factura fiscală nr. EAA005865785 „SAG” SRL din 21.06.2021
Centrul de Sănătate Nr.2	28264,90	Factura fiscală nr. EAA005865786 „SAG” SRL din 21.06.2021
Centrul de Sănătate Nr.3	19017,43	Factura fiscală nr. EAA004971105 „SAG” SRL din 31.03.2021
Centrul de Sănătate Nr.4	20670,32	Factura fiscală nr. EAA005865788
Centrul de Sănătate Nr.5	670,99	„SAG” SRL din 21.06.2021
Centrul de Sănătate Nr.6	17692,32	Factura fiscală nr. EAA005865788 „SAG” SRL din 21.06.2021
		Factura fiscală nr. EAA005010137 „SAG” SRL din 01.04.2021
<b>TOTAL:</b>	<b>322995,27 (lei)</b>	

# Analiza Fondului de Salariu

Cheltuielile efective a salariului din sursele de venituri a IMSP CMF m. Bălți în anul 2021 constituie total **66 678,48 lei**, inclusiv din mijloacele:

- Asistența Medicală Primară – **62 318, 90 mii lei**;
- CCSM – **1663,34 mii lei**;
- CSPT – **1071,41 mii lei**.
- Ingrijiri la domiciliu – **88,47 mii lei**;
- Servicii contra plată – **617,63 mii lei**;
- Farmacie (adaos comercial) – **918,73 mii lei**;

Colaboratorii instituției au beneficiat de:


Retribuirea muncii	Asistența Medicală Primară	CCSM	CSPT	IMD/ vizite	Servicii contra plată	Farmacie	Total
Salariul de funcție lunare, sporuri, suplimente, alte plati banesti	50090,51	1475,46	918,94	88,47	57,81	663,08	53294,27
Indicatori de performanță	6076,05	187,88	132,69	0	211,74	234,97	6843,33
Indicatori COVID 19	142,23	0	0	0	107,77	0	250
Ajutor material	0	0	0	0	89,16	0	89,16
Premii oficiale	6010,11	0	19,78	0	151,15	20,68	6201,72
<b>TOTAL cheltuieli salariale (efective)</b>	<b>62318,90</b>	<b>1663,34</b>	<b>1071,41</b>	<b>88,47</b>	<b>617,63</b>	<b>918,73</b>	<b>66678,48</b>
Venitul total a instituției .	91273,06	2029,63	1306,68	262,36	1095,89	1097,78	97065,40
Pondere (%) cheltuielilor salariale în venitul total a instituției	68	82	82	34	56	84	69



# Dinamica salariului mediu în anii 2019 - 2021

Comparativ cu anul 2020- salariul mediu a crescut cu **44%** (sau cu **2968,49 lei**)

## Salariul mediu



Salariul mediu

## Salariul mediu achitat colaboratorilor în a.2021, în raport cu 1,0 unitate ocupată, constituie:

	Salariu mediu la 1,0 unitate ocupată (lei)		Devieri (lei)	Devieri (%)
	anul 2021	anul 2020	2021 / 2020	2021 / 2020
<b>TOTAL, inclusiv:</b>	<b>9747,24</b>	<b>6778,75</b>	<b>+2968,49</b>	<b>44</b>
<b>Medici</b>	<b>15887,65</b>	<b>11126,99</b>	<b>+4760,66</b>	<b>43</b>
<b>Personal medical mediu</b>	<b>8700,82</b>	<b>5917,86</b>	<b>+2782,96</b>	<b>47</b>
<b>Personal medical inferior</b>	<b>5552,12</b>	<b>3912,34</b>	<b>+1639,78</b>	<b>42</b>
<b>Personal auxiliar</b>	<b>6666,50</b>	<b>5310,08</b>	<b>+1356,42</b>	<b>26</b>

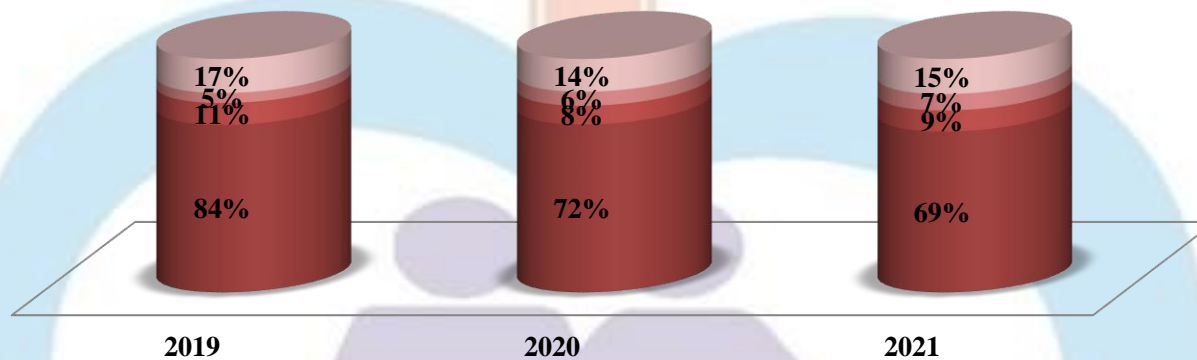
Salariile colaboratorilor au fost stabilite la 01.01.2021, în baza :

- Hotărîrii Guvernului nr.920 din 22.12.2020 „Pentru modificarea Regulamentului privind salarizarea angajaților din instituțiile medico-sanitare publice încadrate în sistemul asigurării obligatorii de asistență medicală, aprobat prin HG nr.837/2016, (publicat în MO nr.204-205, art.906) și aprobate la ședința Consiliului Administrativ din 07.05.21 (punctul 5: „Examinarea și coordonarea listelor tarifare a salariaților de la 04.01.2021”);
- Hotărîrii Guvernului nr.285 din 03.11.2021 „Pentru modificarea Regulamentului privind salarizarea angajaților din instituțiile medico-sanitare publice încadrate în sistemul asigurării obligatorii de asistență medicală, aprobat prin HG nr.837/2016, (publicat în MO nr.266-272, art.544) și aprobate la ședința Consiliului Administrativ din **07.12.2021** (punctul 7: „Examinarea și coordonarea listelor tarifare a salariaților de la 01.11.2021”)

## II. Partea medicală

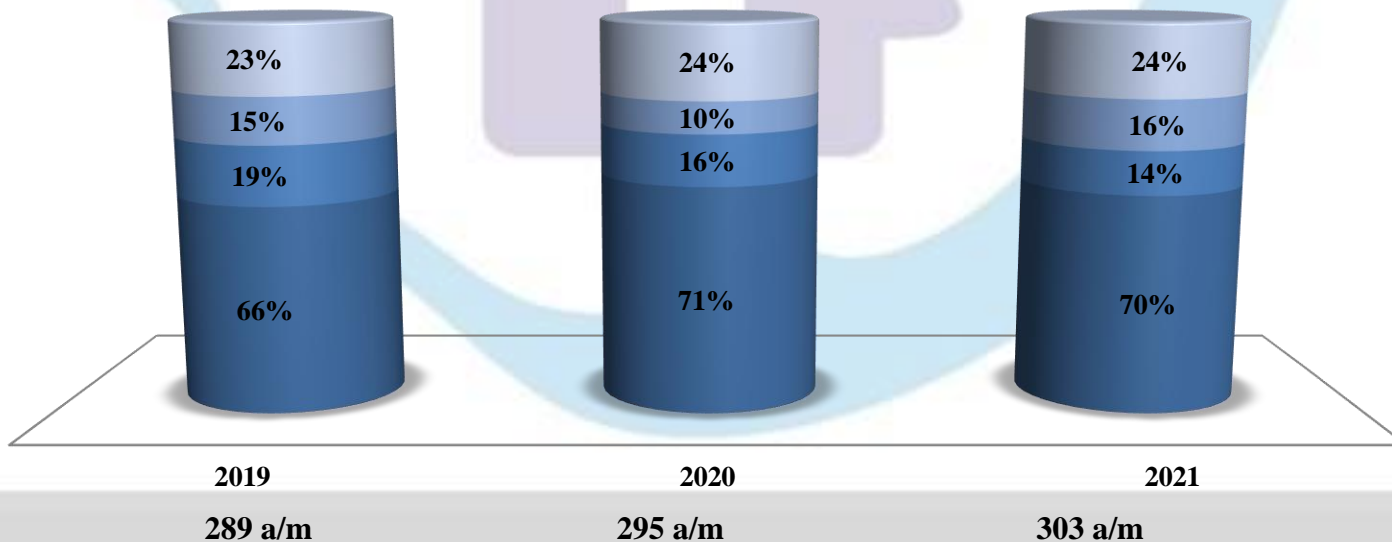
### Categorii de calificare a medicilor (%)

■ Categoria superioară ■ Categoria I ■ Categoria II ■ Fără categorie



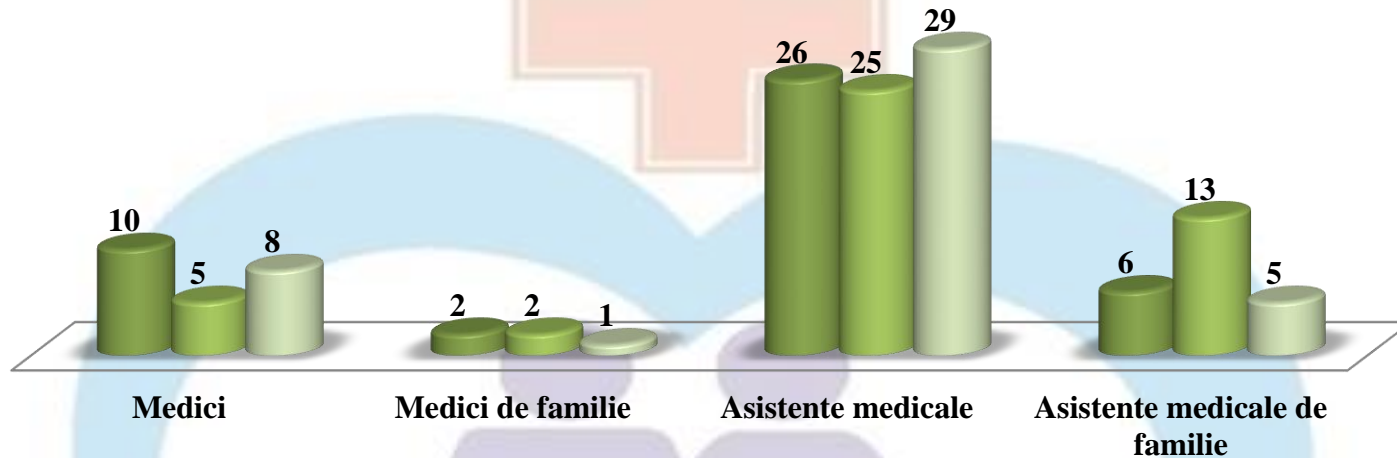
### Categorii de calificare a asistentelor medicale (%)

■ Categoria superioară ■ Categoria I ■ Categoria II ■ Fără categorie

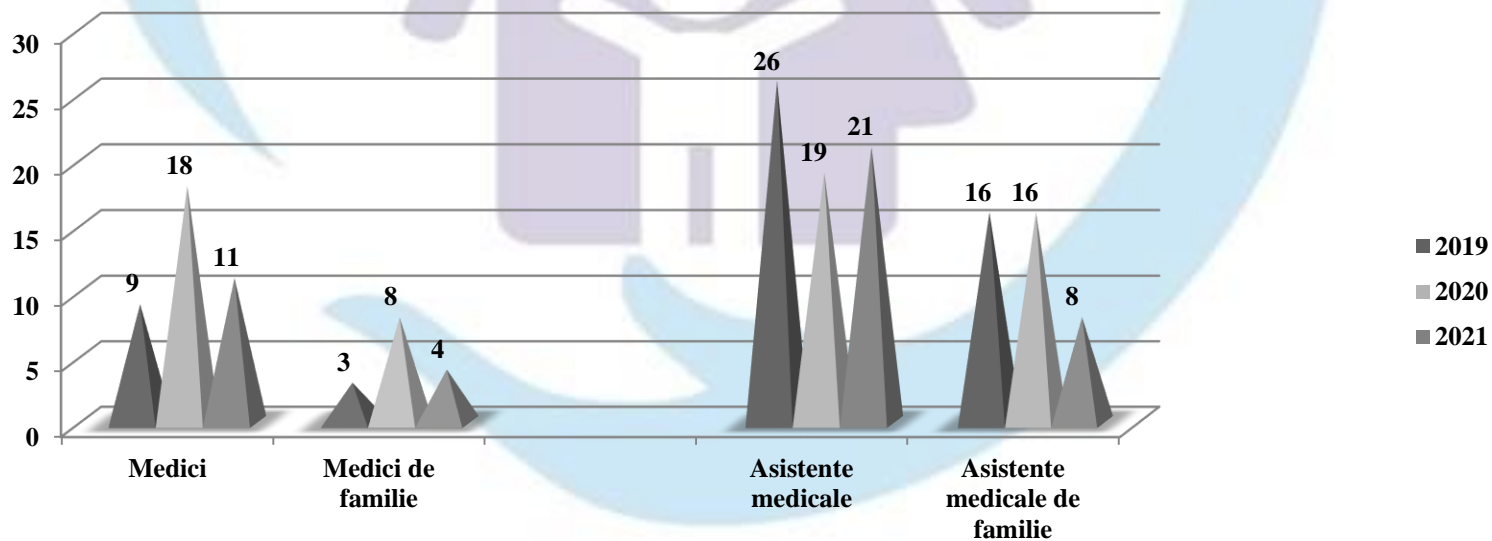


# Numărul de angajați

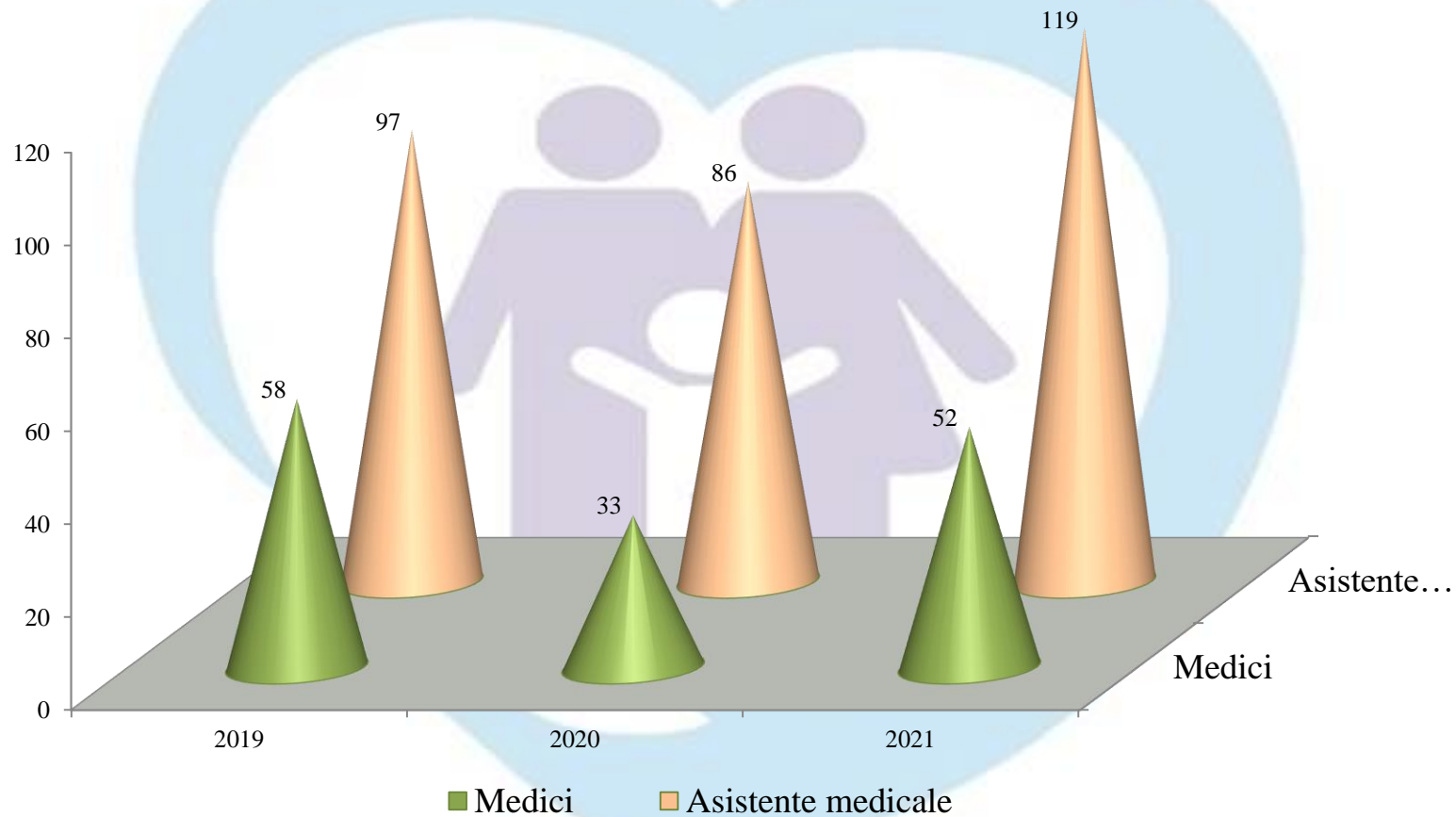
■ 2019 ■ 2020 ■ 2021



# Numărul de eliberați



## Participarea la cursuri de formare profesională continuă:




# VIZITE



## Ponderea vizitelor %

■ Profilactice ■ Pe motiv de boală

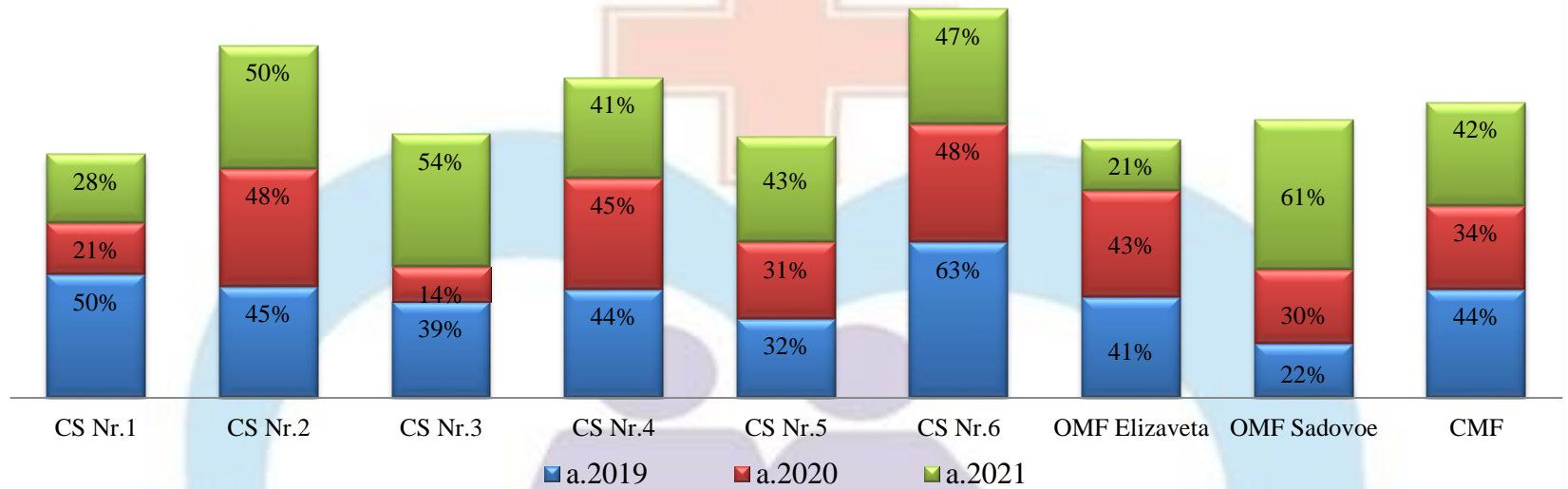


2019

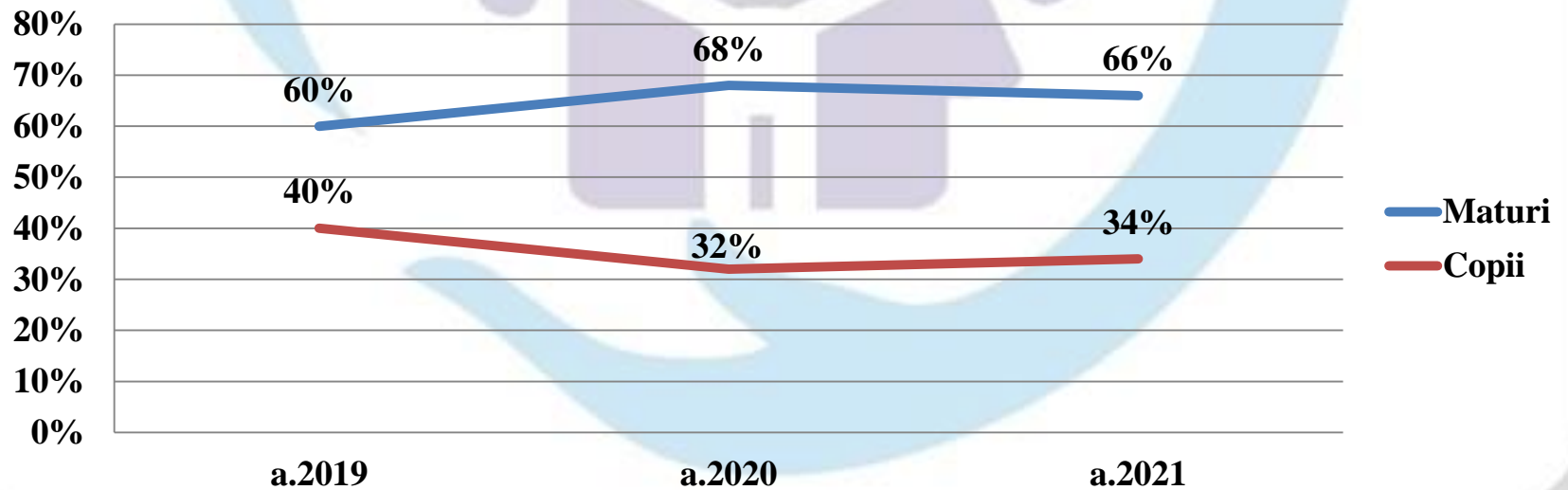
2020

2021

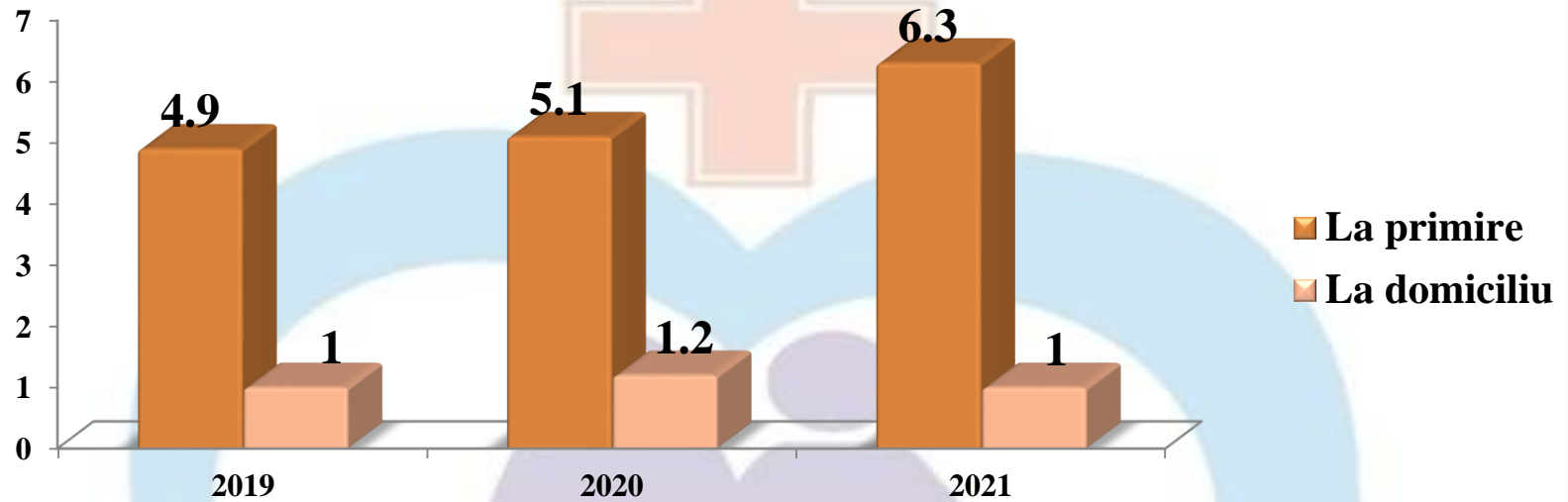
## Ponderea vizitelor profilactice



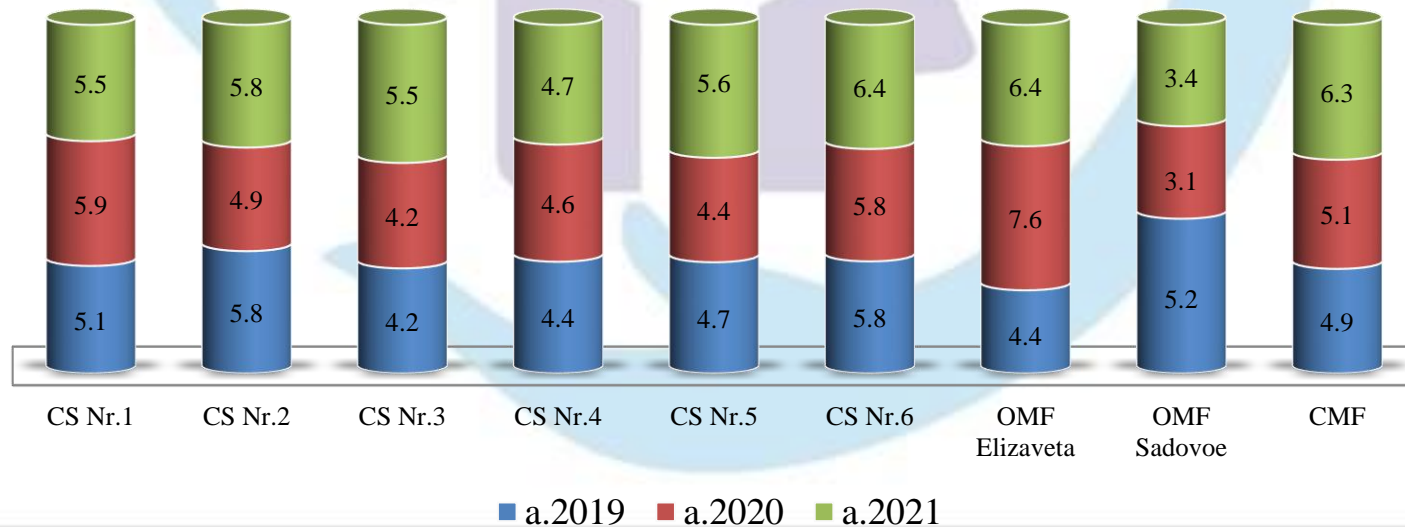
## Ponderea vizitelor profilactice (la copii și maturi)



## Indicele de aglomerație

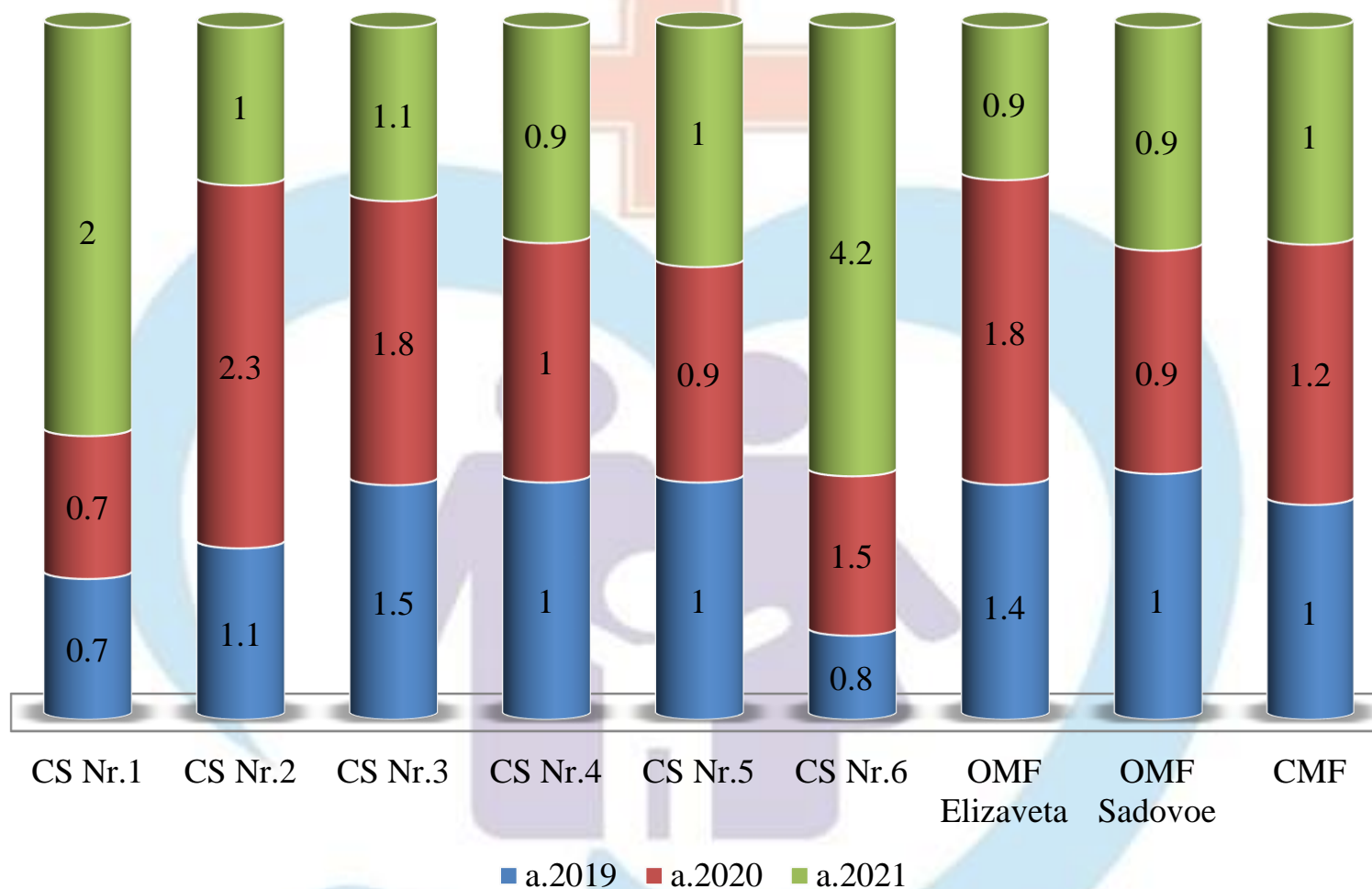


## Indicele de aglomerație pe CS



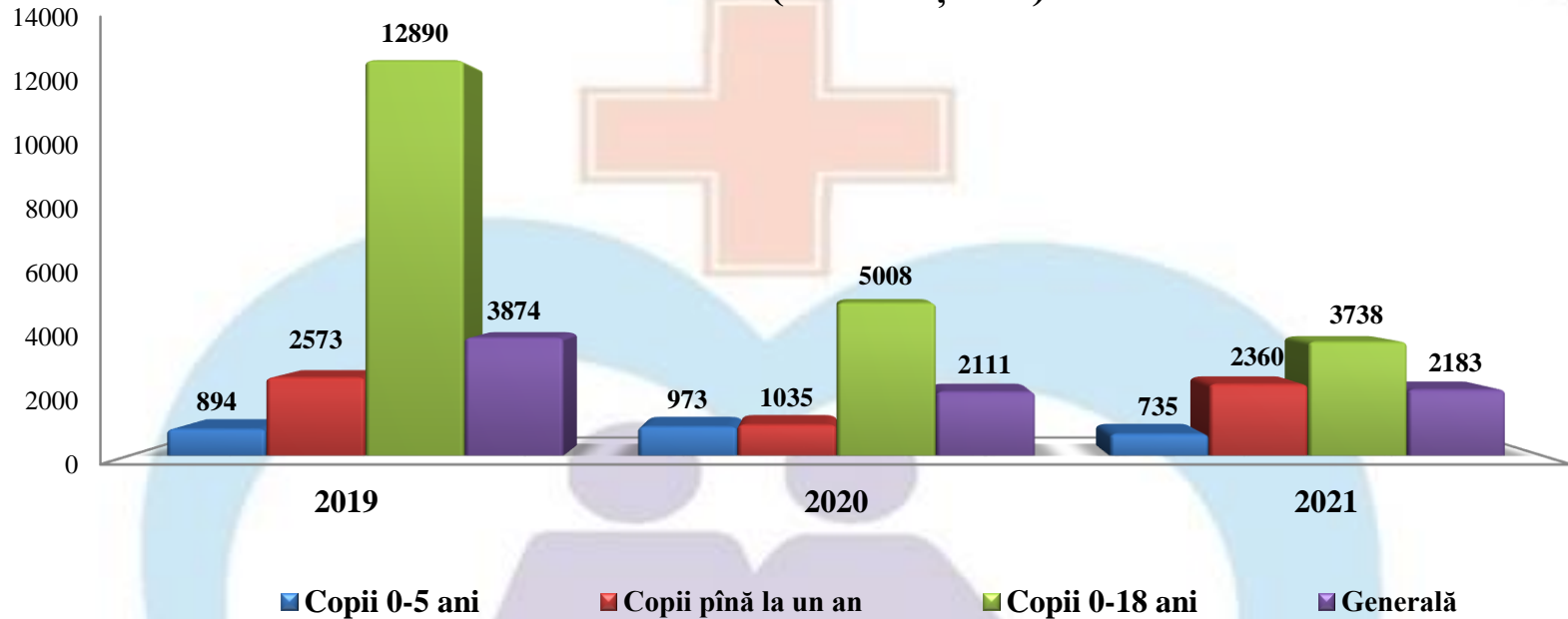


## Indicele de aglomerație la domiciliu

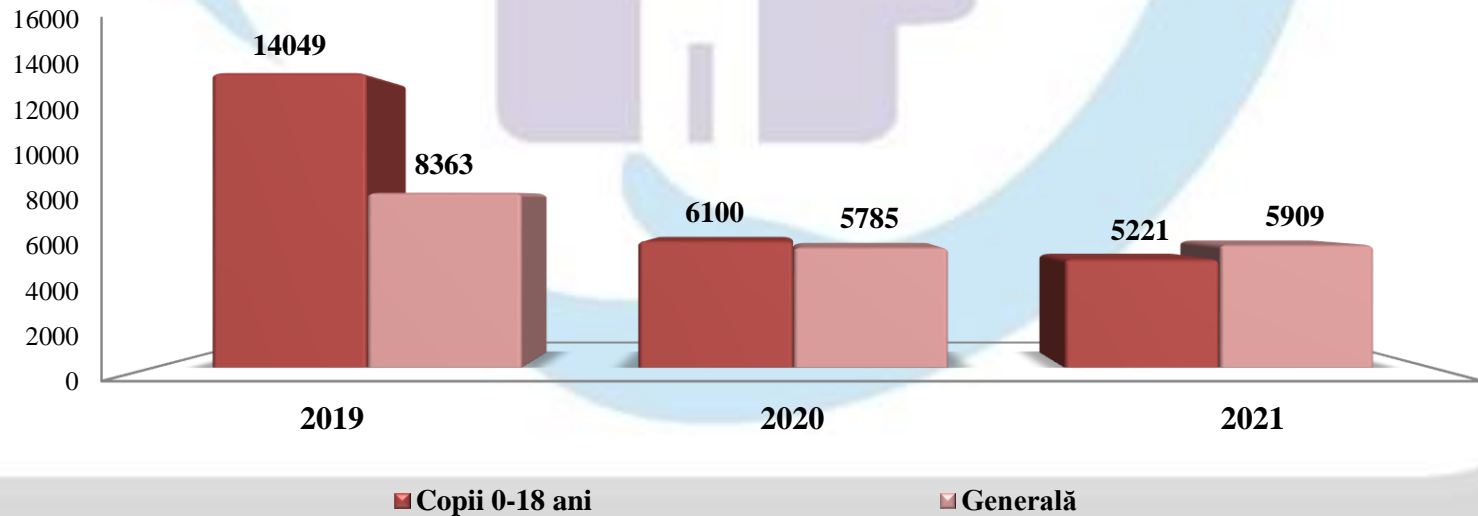


- Numărul de vizite la medicul de familie per locuitor este -3,9/an.
- Numărul de vizite inclusiv și la specialiști este -4,2/an (la nivel MS indicatorul trebuie să fie nu mai mic de 2,8 vizite/an).

## Morbiditatea (incidența ‰)

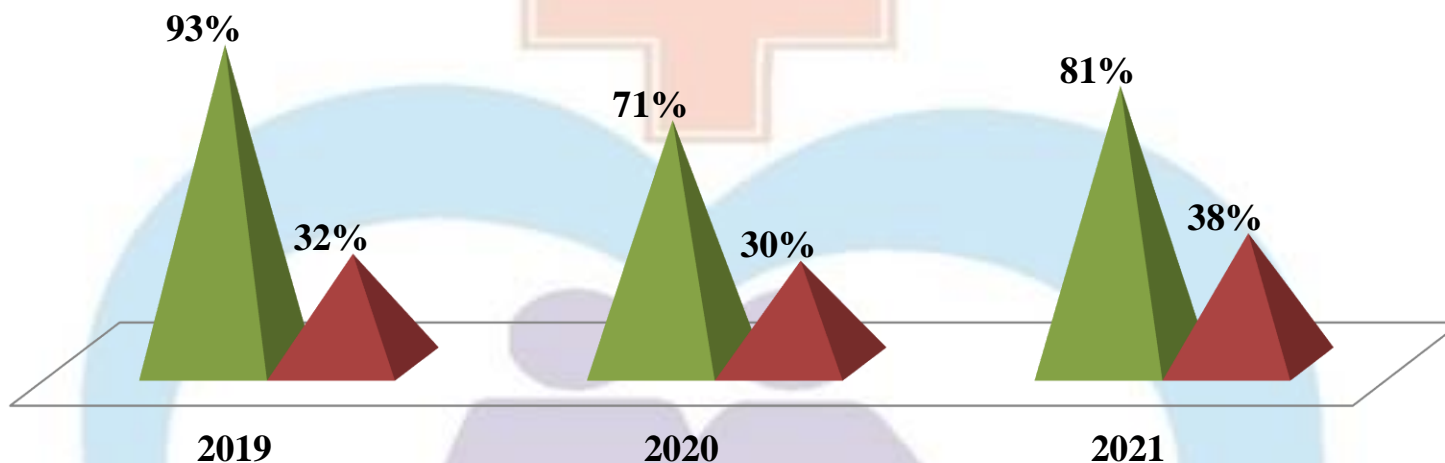


## Morbiditatea (prevalența ‰)

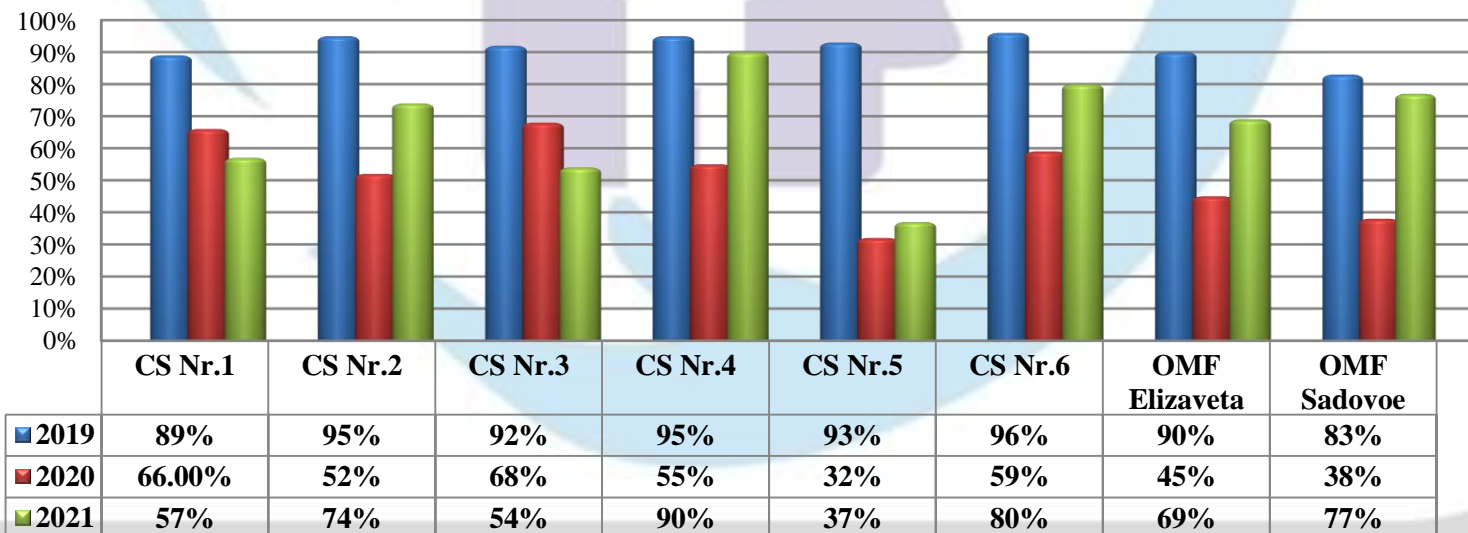


# Examenul profilactic al populației

■ Examen profilactic general    ■ Depistate patologii

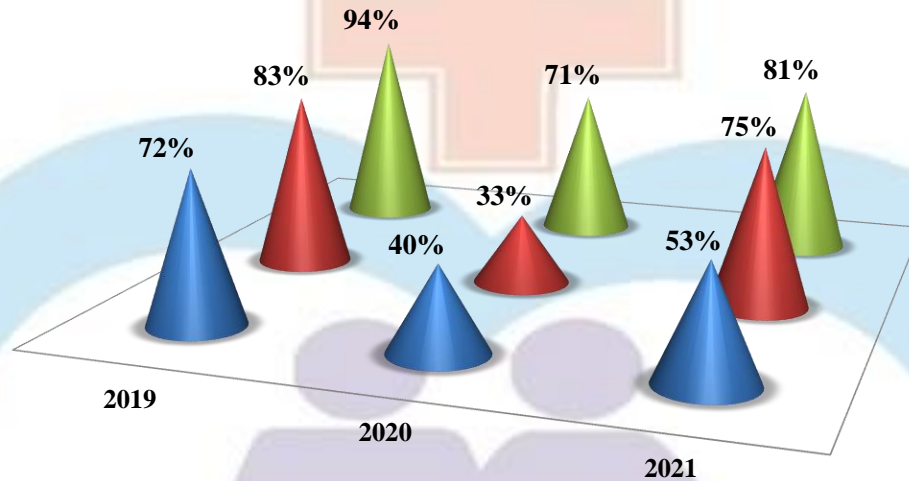


## Examenul profilactic al populației pe CS



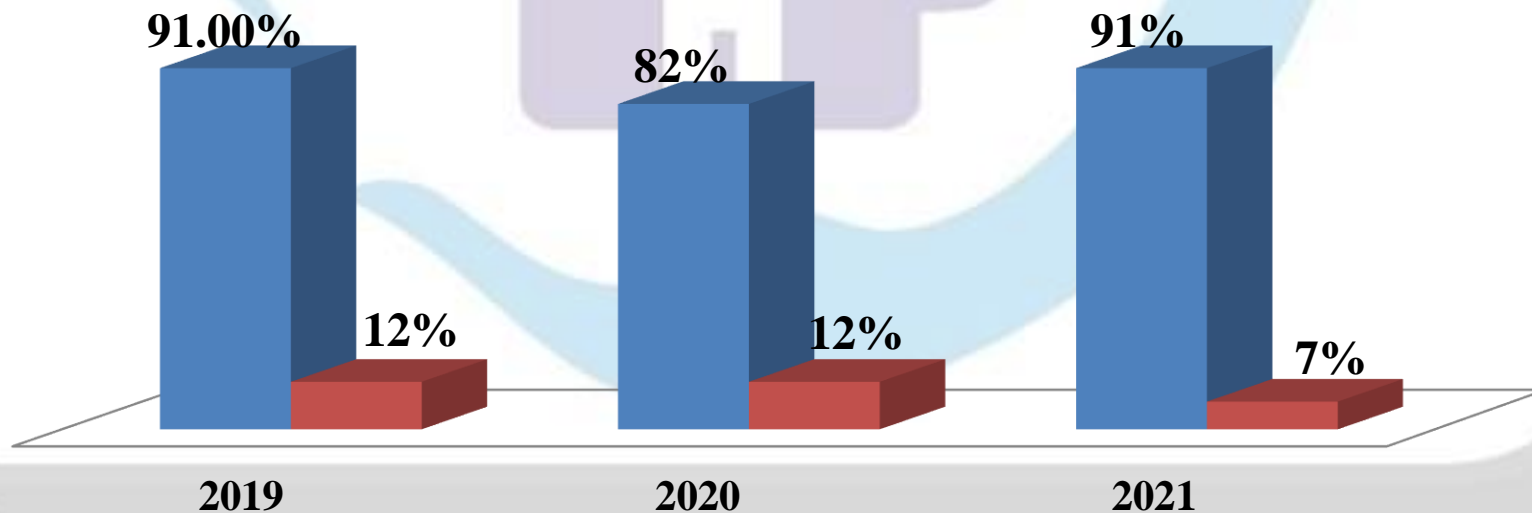
## Screeningul factorilor de risc

■ Colesterolul seric ■ Glicemia ■ Tensiunea arterială

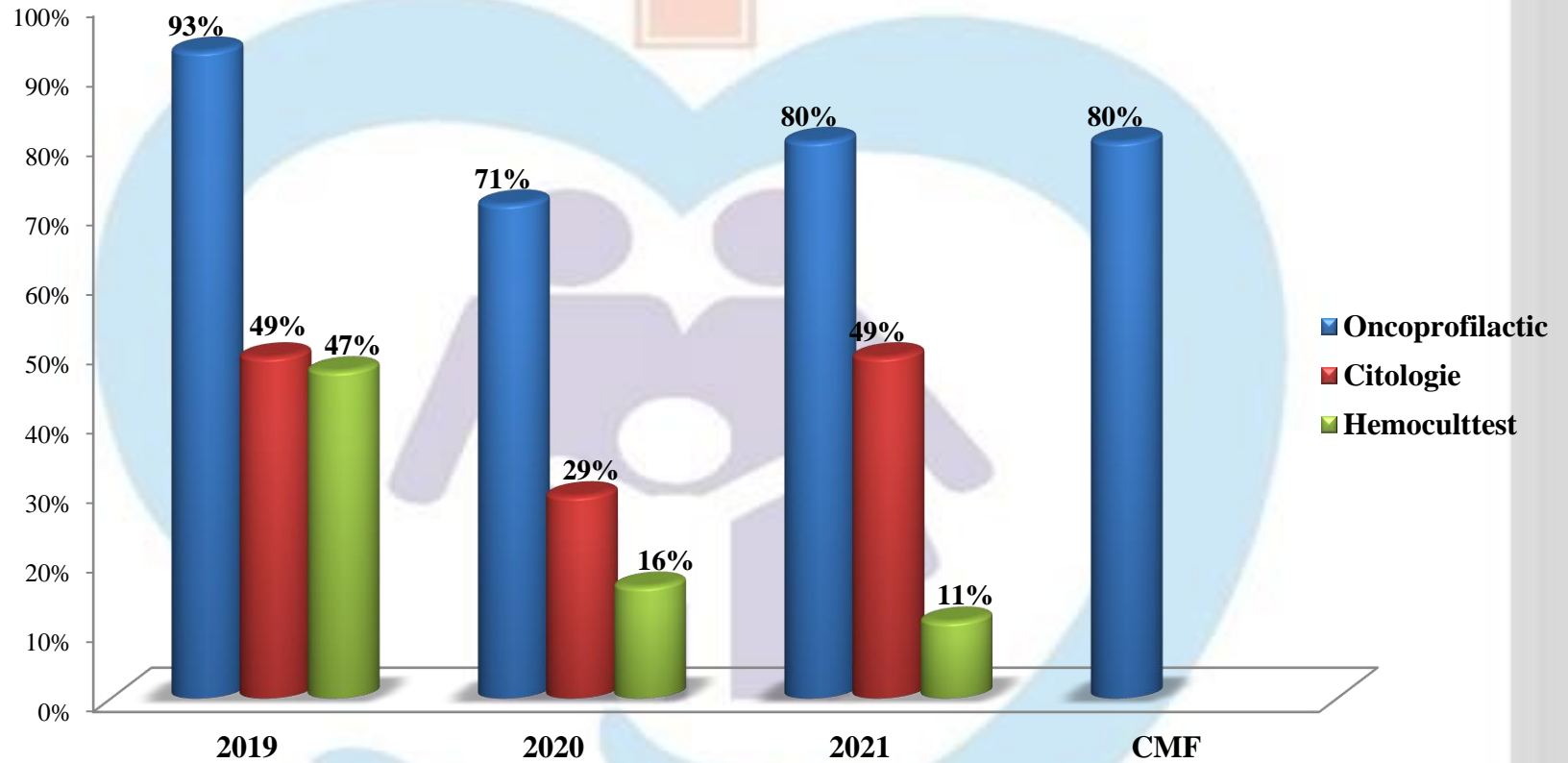


## Examenul profilactic complex la copii

■ Examinați ■ Depistați

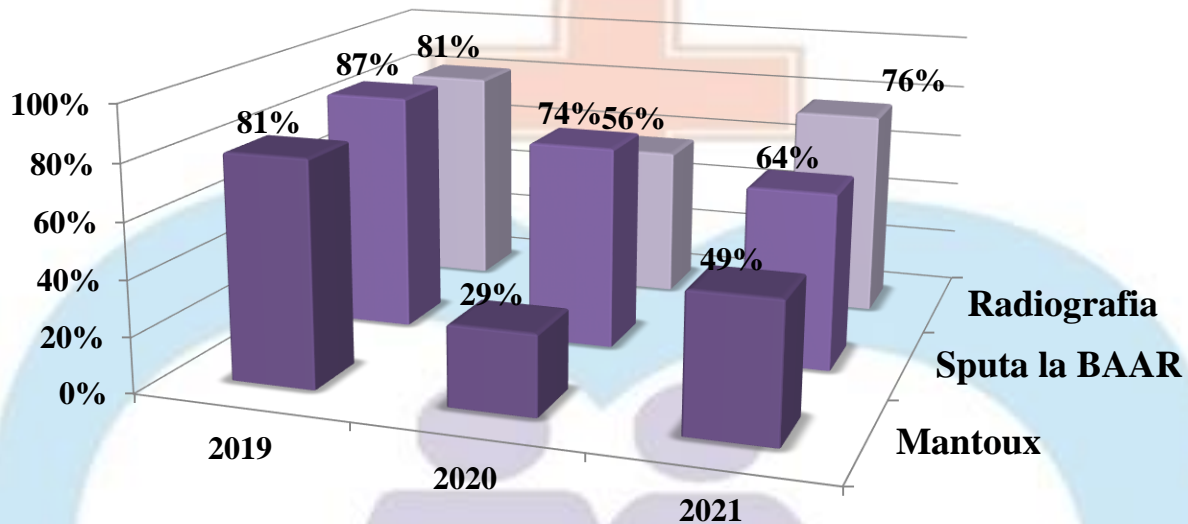


## Examenul oncoprofilactic

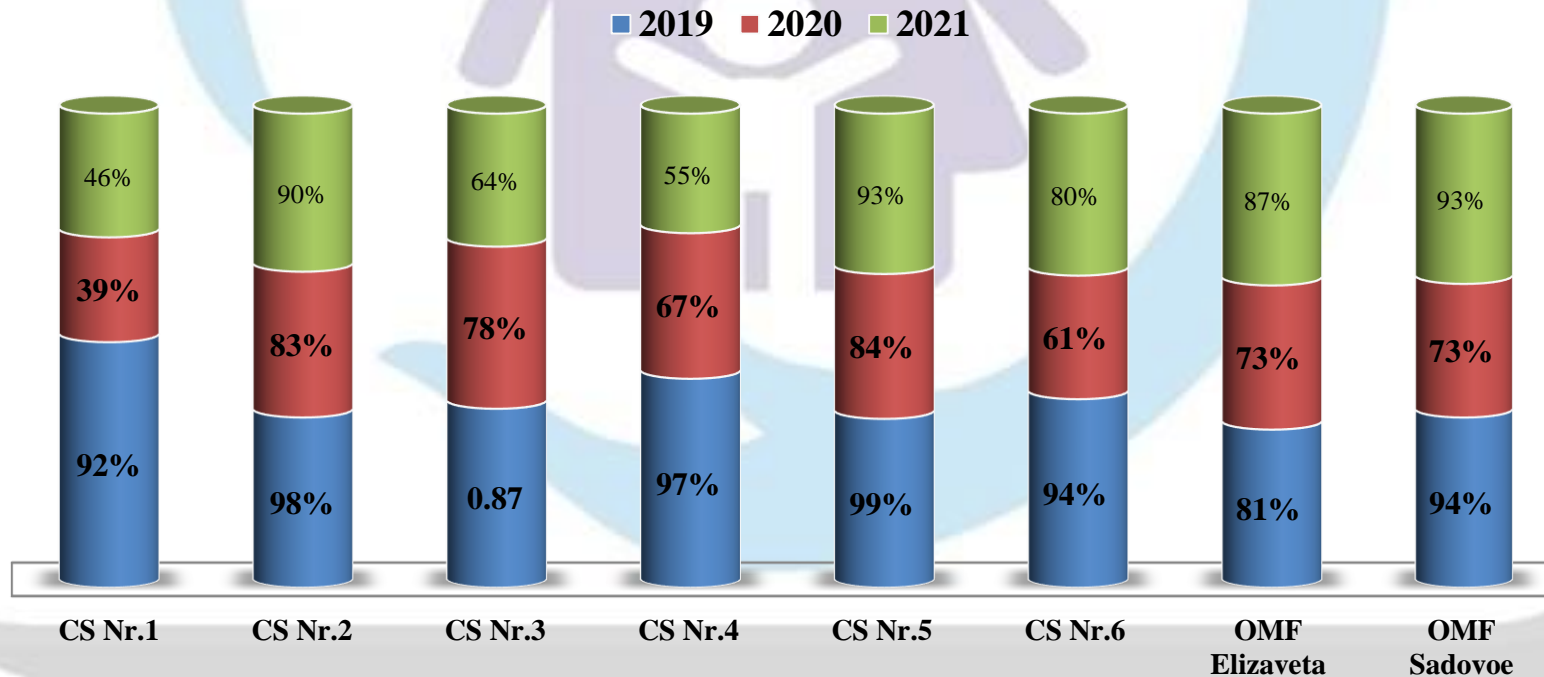


Prin examenul oncoprofilactic, echipa medicului de familie efectuează prevenirea și depistare precoce a stărilor precanceroase și canceroase în stadiu precoce (gr. I-II).

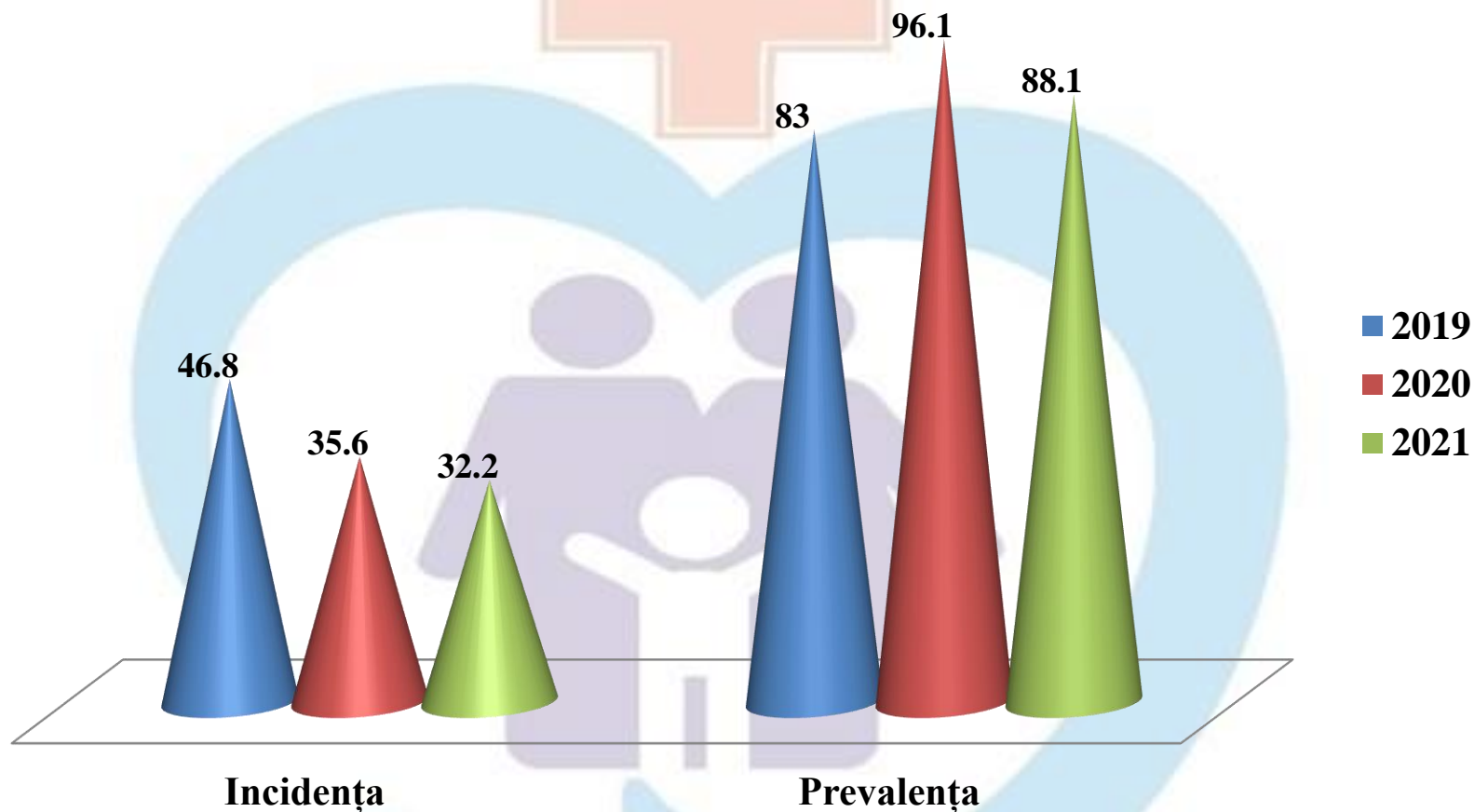
# Examinarea la TBC



## Examinarea la TBC pe CS

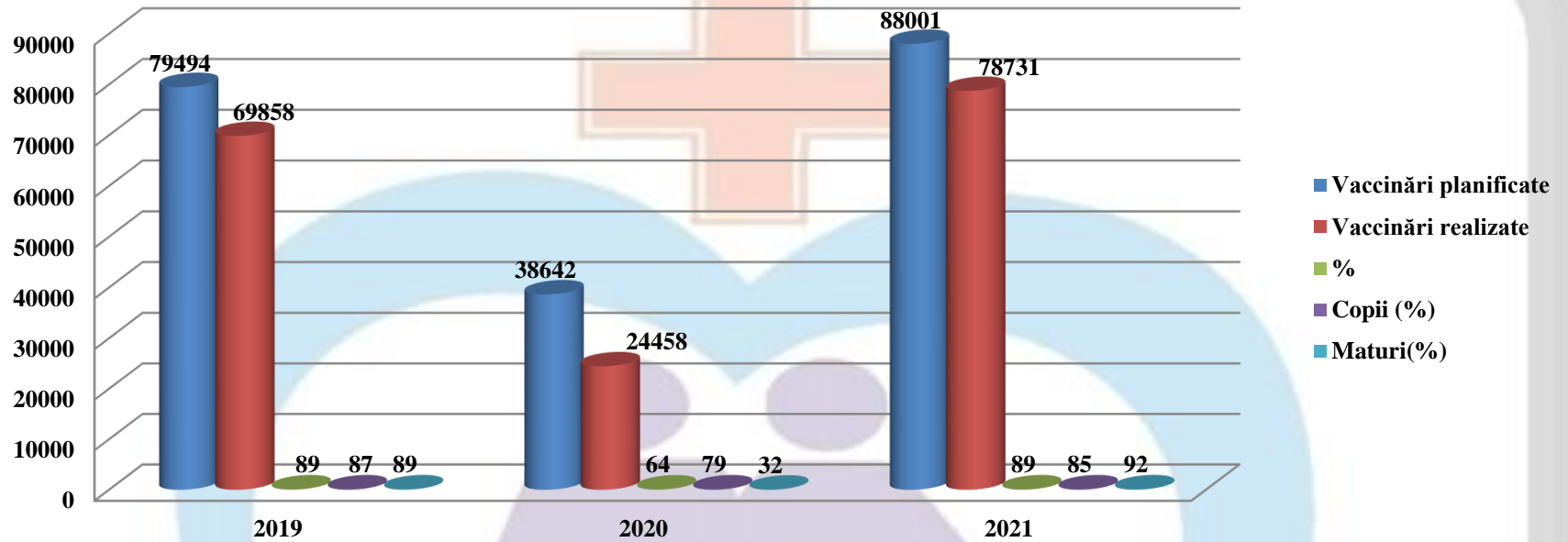


## Incidența și prevalența cazurilor de TBC (%)



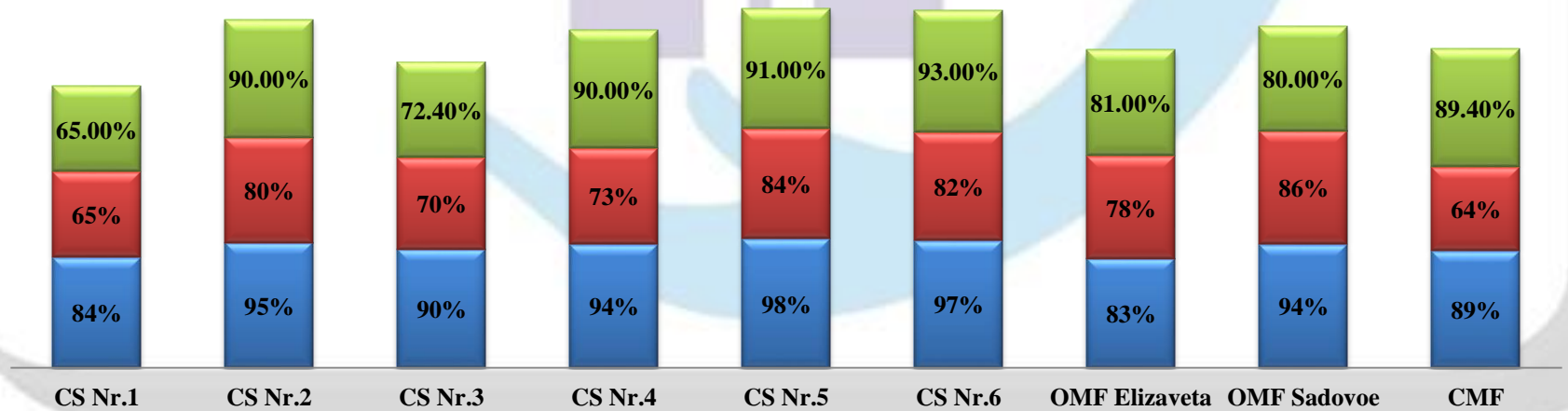
Incidența cazurilor noi –32,2‰(a.2020-35,6‰,a.2019-46,8‰),prevalența a constituit-88,1‰ (a.2020-96,1‰, a.2019-83‰).

# Imunoprofilaxia



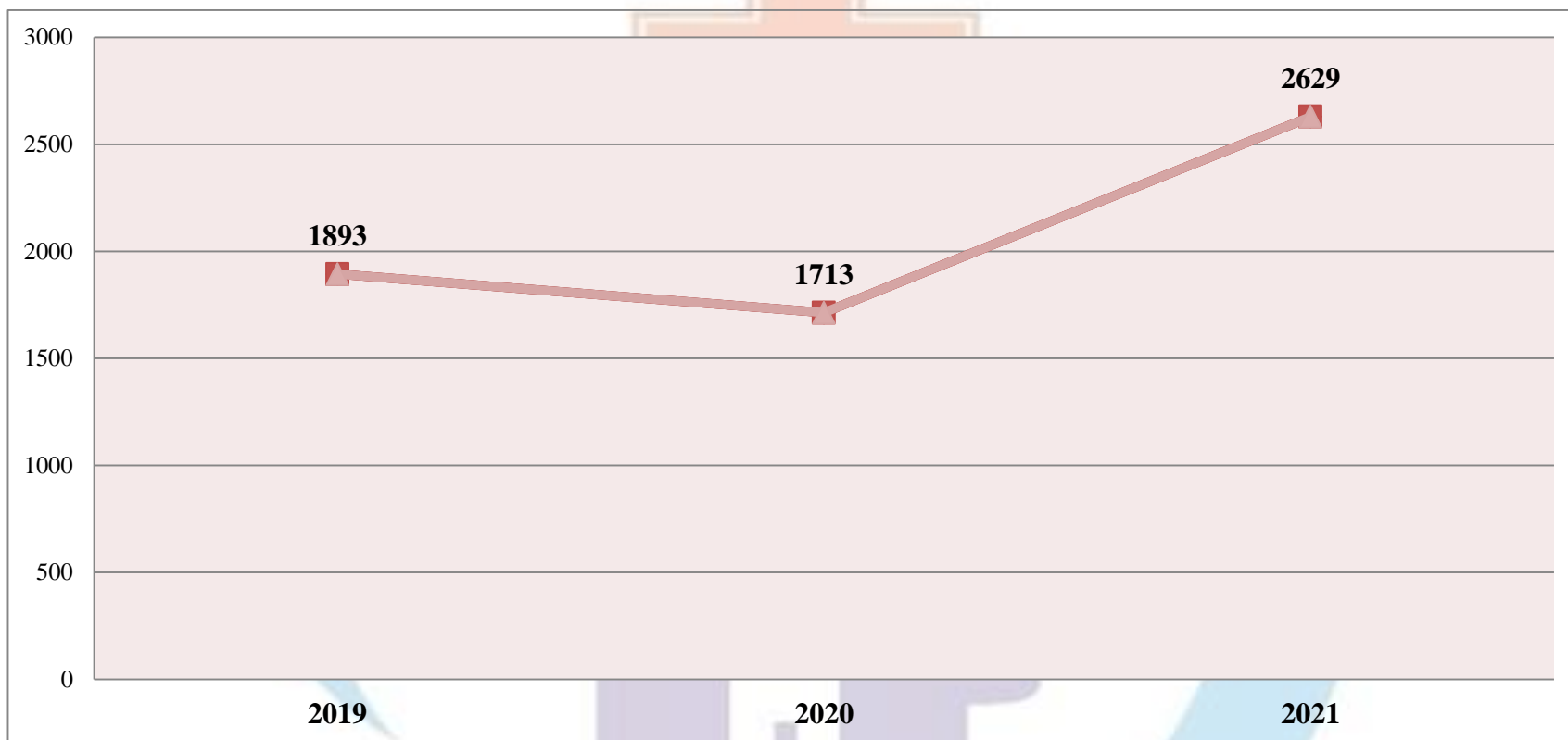
## Ponderea vaccinărilor pe CS

■ a.2019 ■ a.2020 ■ a.2021





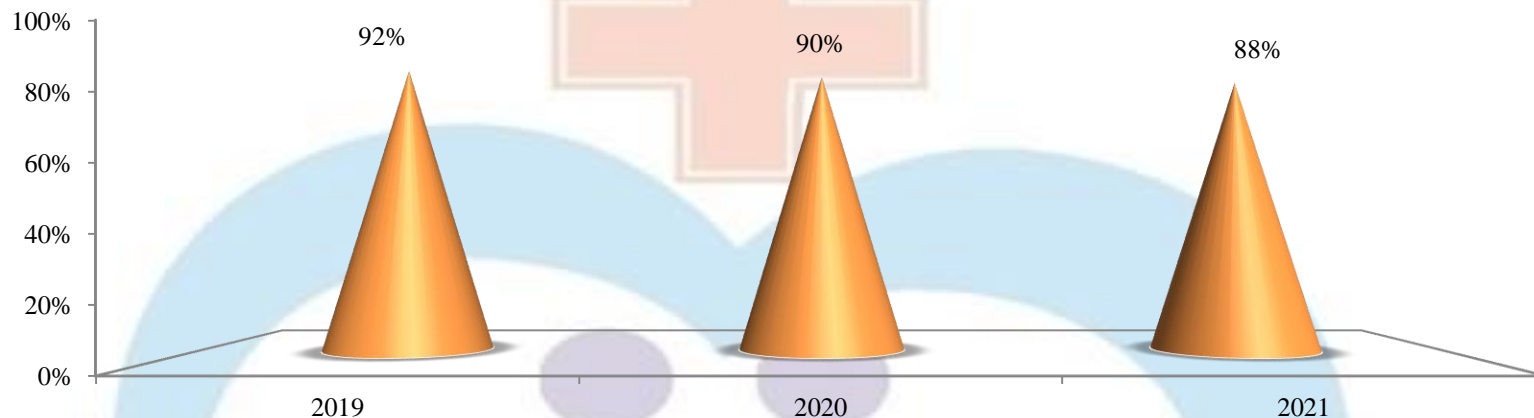
O problemă majoră continuă să rămână numărul mare de refuzuri de la vaccinare – a.2021- **2629 refuzuri** (a.2020-1713,a.2019-1893),**din ei copii (1632-62%), adulți (997-38%).**



În fiecare caz de refuz de vaccinare au fost duse convorbiri individuale la nivel de medic de familie, cât și șefi CS, șefi secție și medic imunolog. În cadrul convorbirilor cu părinții care refuză vaccinarea copiilor, sînt informați despre prevederile Programului Național de imunizări și Legii privind supravegherea de stat a sănătății publice Nr.10-XVI din 03.02.09, însă rezultatele nu sînt cele scontate. Despre majorarea numărului de refuzuri a fost informat Centrul de Sănătate Publică. De către administrația instituției problema este ținută sub control permanent și este analizată lunar la ședințele de lucru.

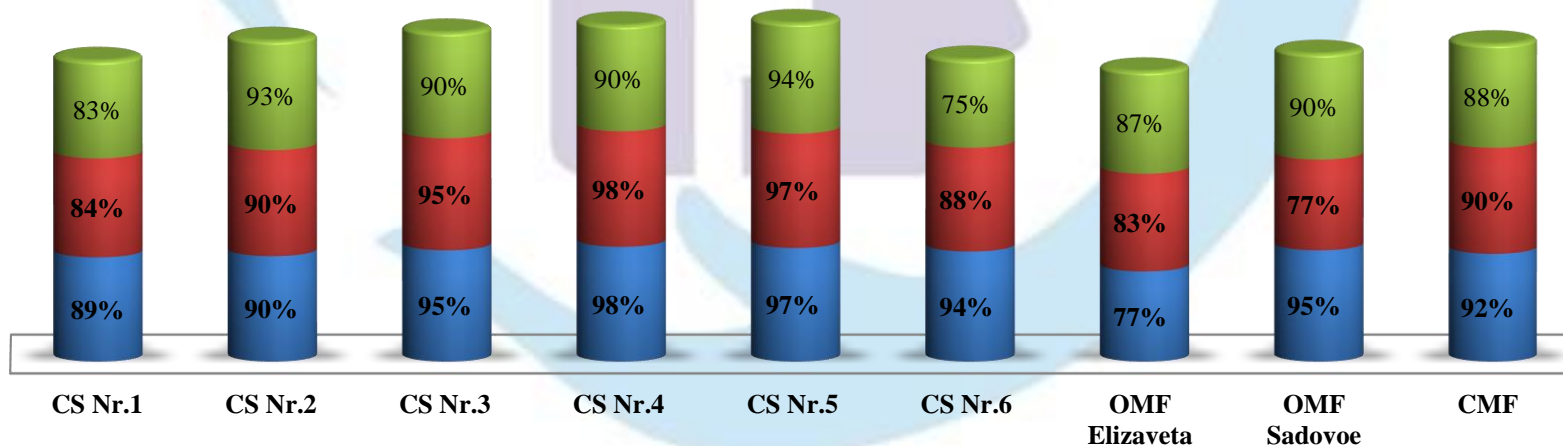
# Asistența antenatală

## Gravide luate la evidență pînă la 12 săptămâni

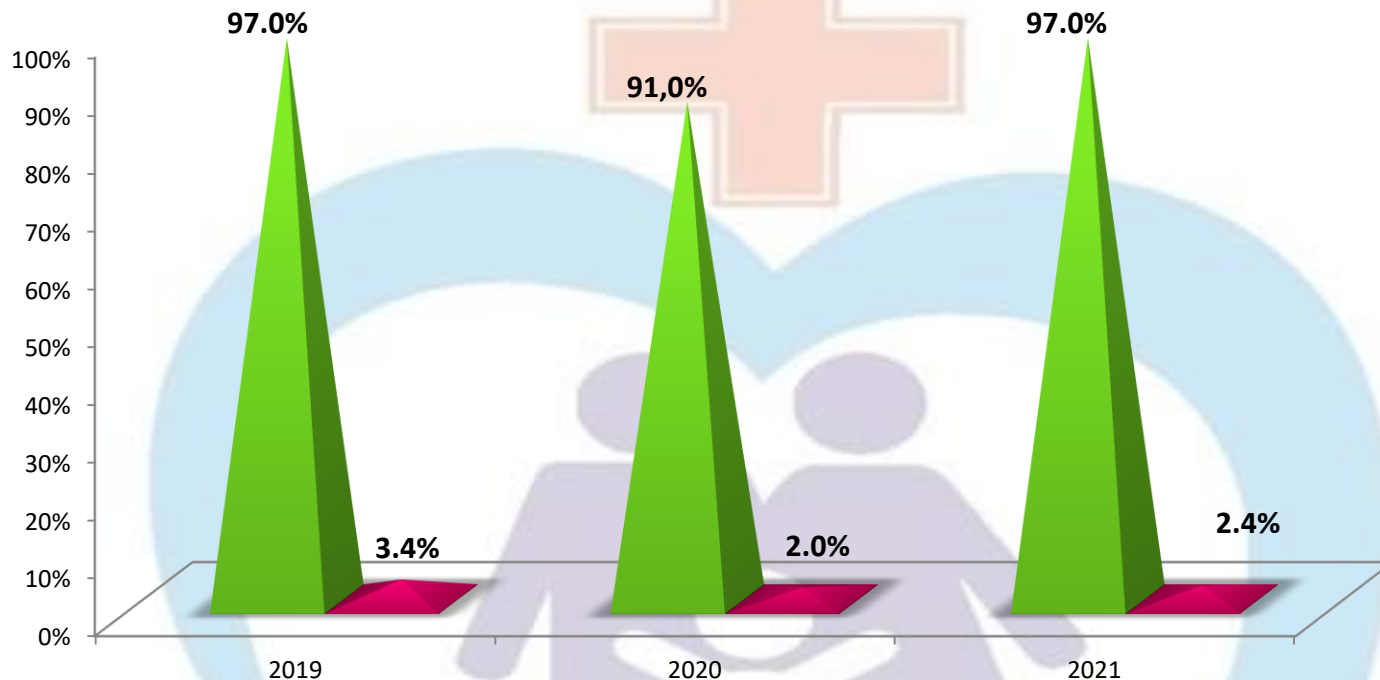


## Ponderea gravidelor luate la evidență pînă la 12 s.g. pe CS

■ a.2019 ■ a.2020 ■ a.2021



## Au finalizat sarcina prin naștere



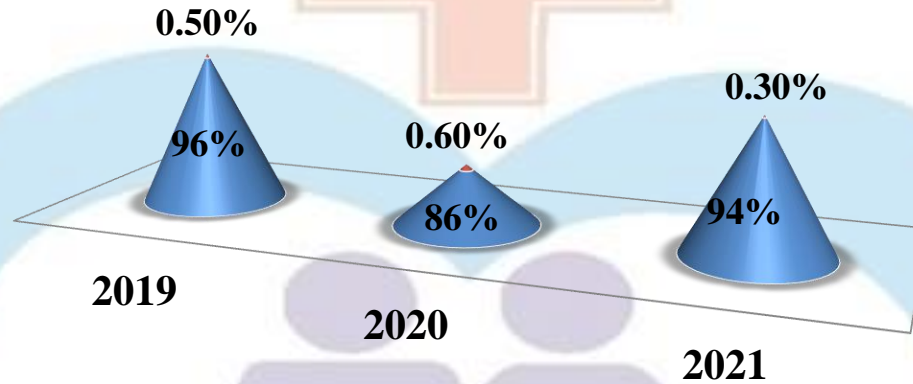
Au finalizat sarcina prin nașteri în total:-1230 (a.2020-1398,a.2019-1398). Din ei, la termen-1201-97%(a.2020-1199-86%,a.2019-1351-97%) și prematuri -29-2,4%(a.2020-27—2,2%,a.2019-47-3.4%).

Au fost supravegheate conform standardelor de supraveghere la etapa de ambulatoriu gravide-1208-98%,care au finalizat sarcina(a.2020-1197-86%,a.2019-1078- 92%).

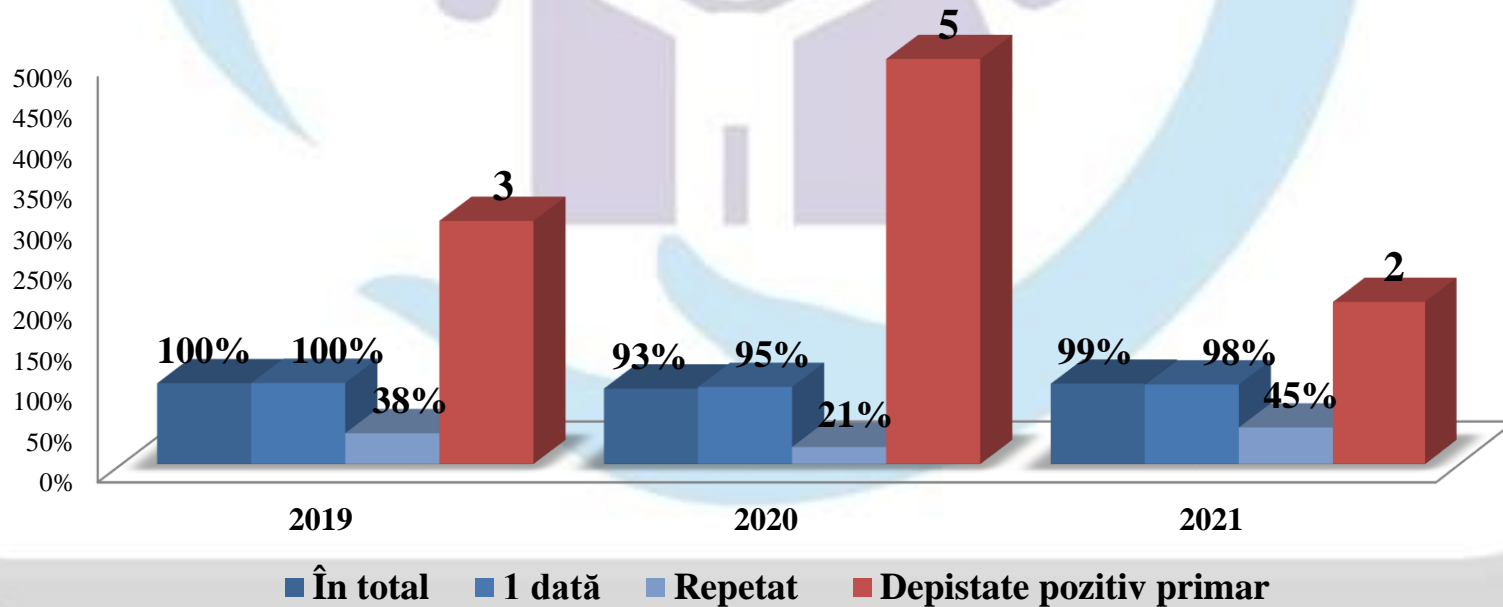
Din ele, examinate prin ecografie la termenul de 18-21 săptămâni- 1159-94%(a.2020-1199- 86%,a.2019-1335-96%), au fost depistate malformații congenitale la -3-0,3% gravide(a.2020-7-0,6%,a.2019-7-0,5%).

## Gravide examinate USG-fic la 18-21 s.g.

■ examinate USG ■ MC depistate

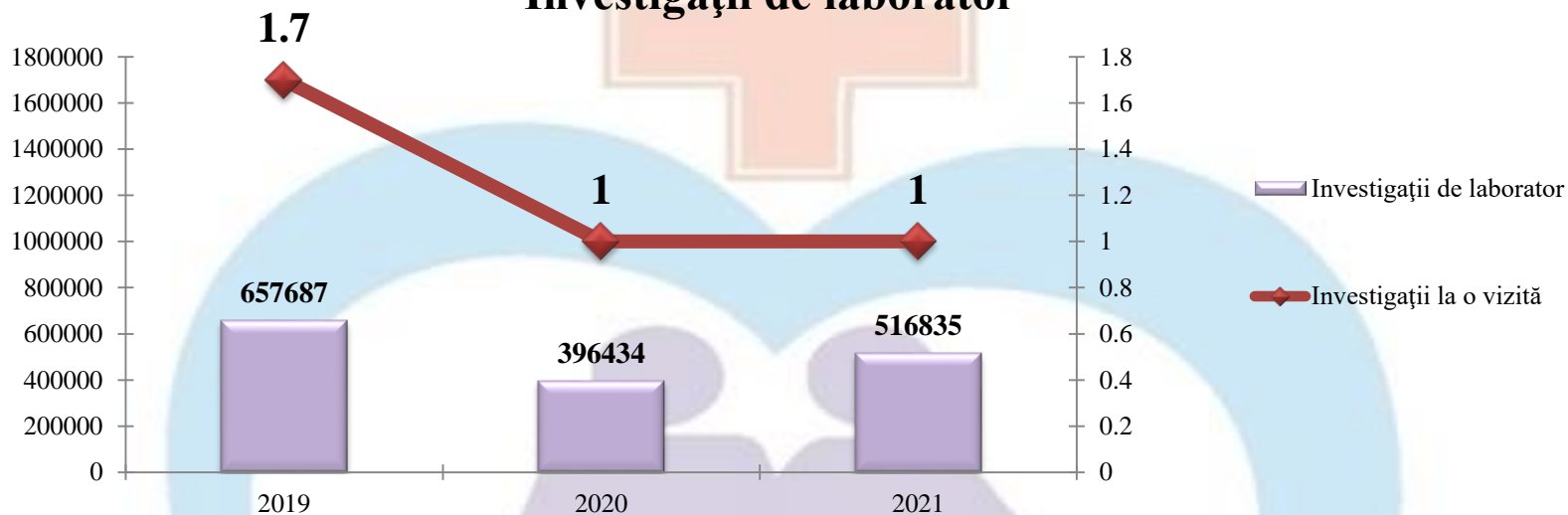


## Testarea HIV a gravidelor

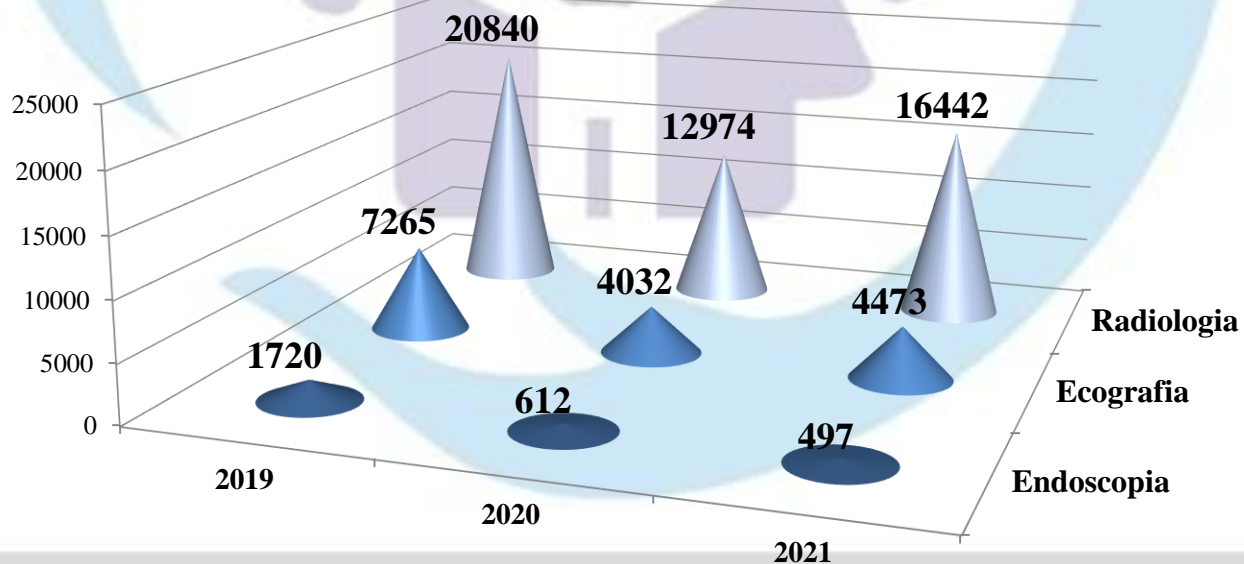


# Activitatea serviciilor auxiliare

## Investigații de laborator

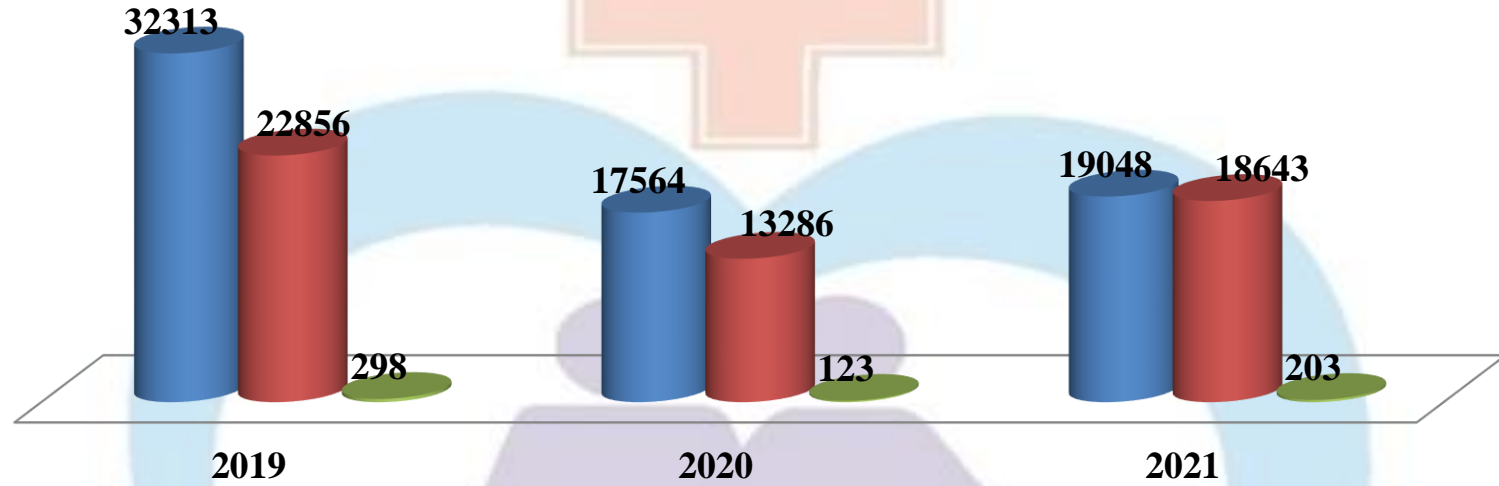


## Activitatea serviciului de imagistică



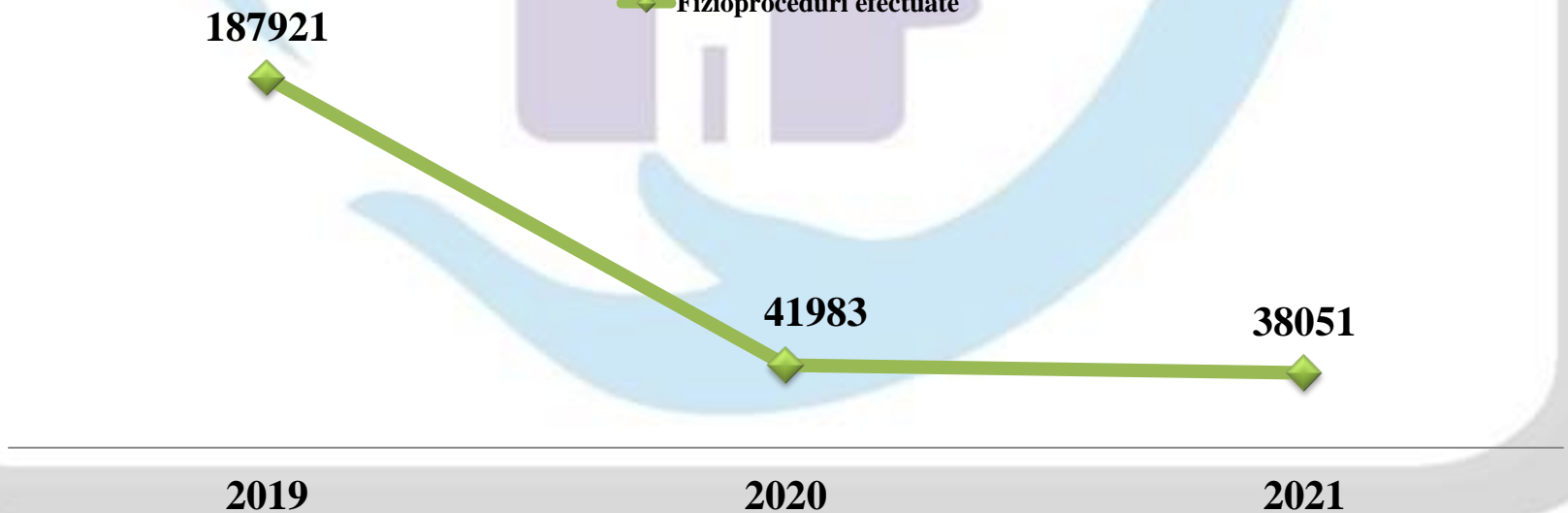
## Diagnosticul funcțional

■ ECG ■ Tonometrii oculare ■ Spirografii



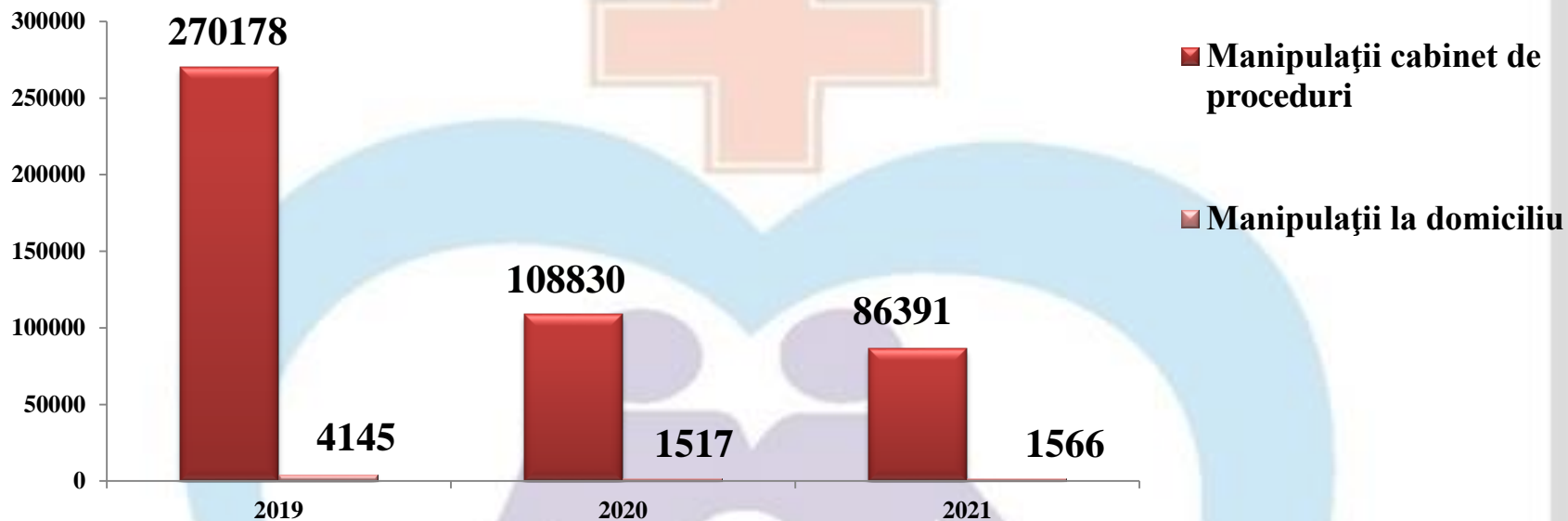
## Fizioproceduri efectuate

◆ Fizioproceduri efectuate




## Activitatea cabinetului de proceduri

### Manipulații în cabinetul de proceduri

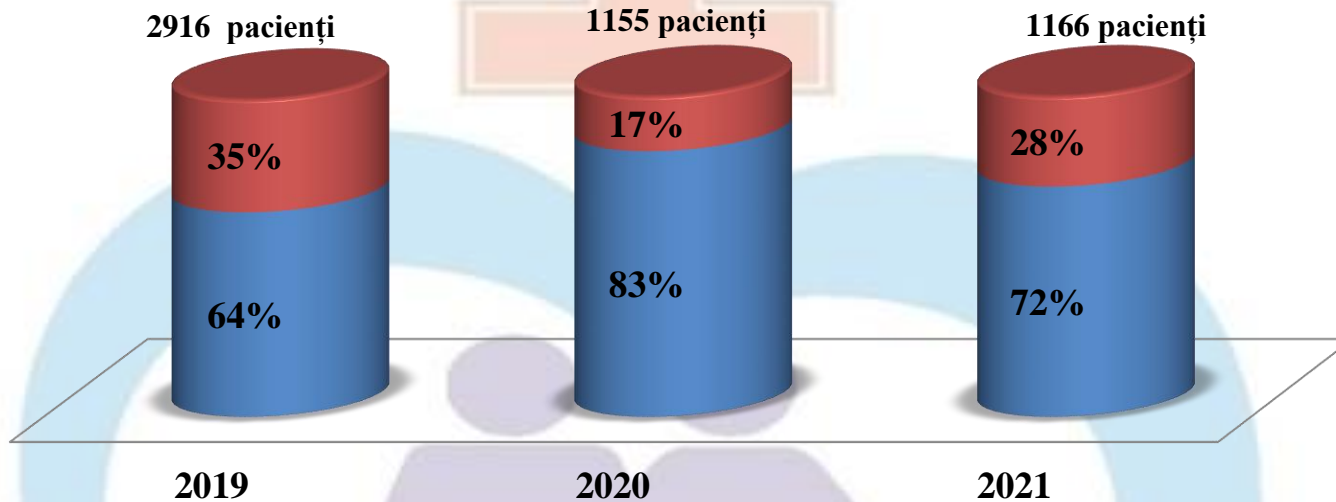


### Vizite asistate de îngrijiri la domiciliu




# Spitalizări

■ Programat ■ Urgent



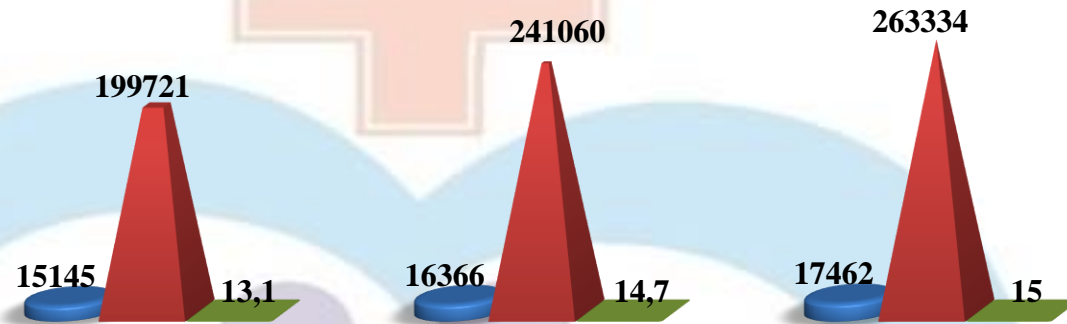
■ Medicamente eliberate ■ Recete prescrise





# Expertiza incapacității temporare de muncă

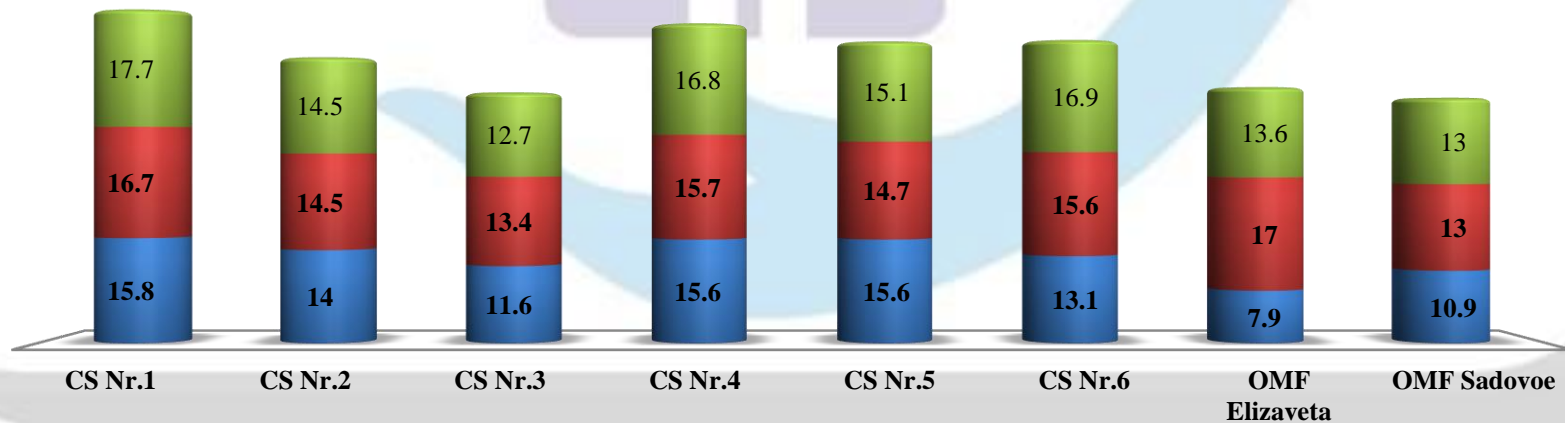
## Incapacitatea pe motiv de boală



	2019	2020	2021
<span style="color: blue;">■</span> Nr. de cazuri	15145	16366	17462
<span style="color: red;">■</span> Nr. de zile	199721	241060	263334
<span style="color: green;">■</span> Media	13.1	14.7	15

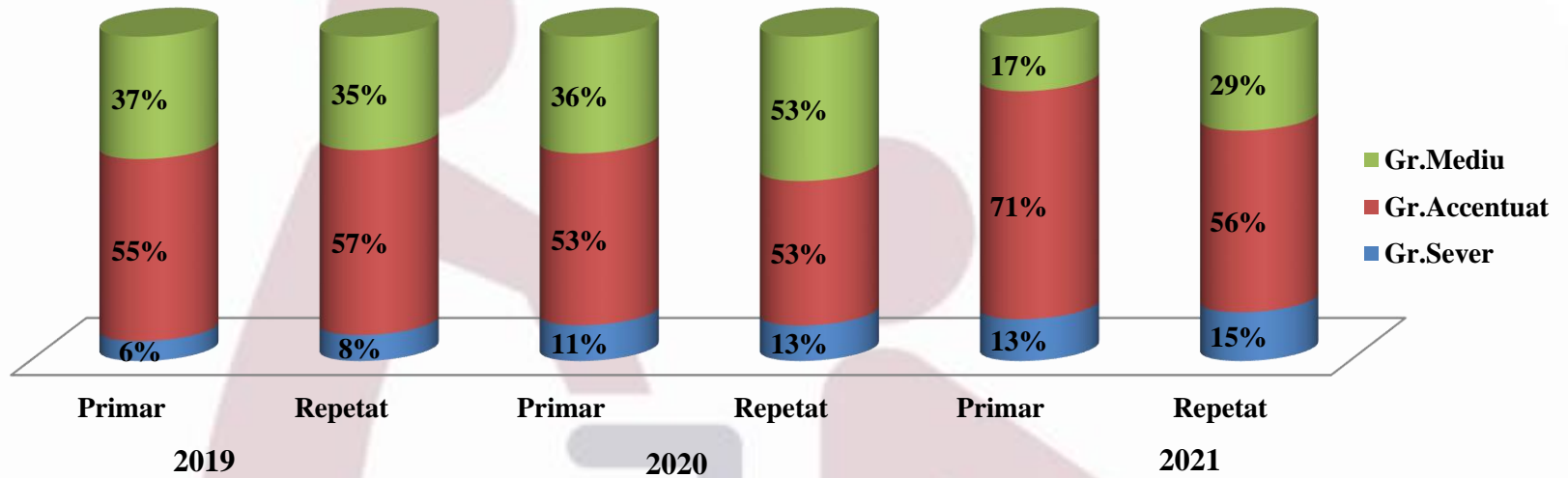
## Durată medie pe CS

■ a.2019 ■ a.2020 ■ a.2021

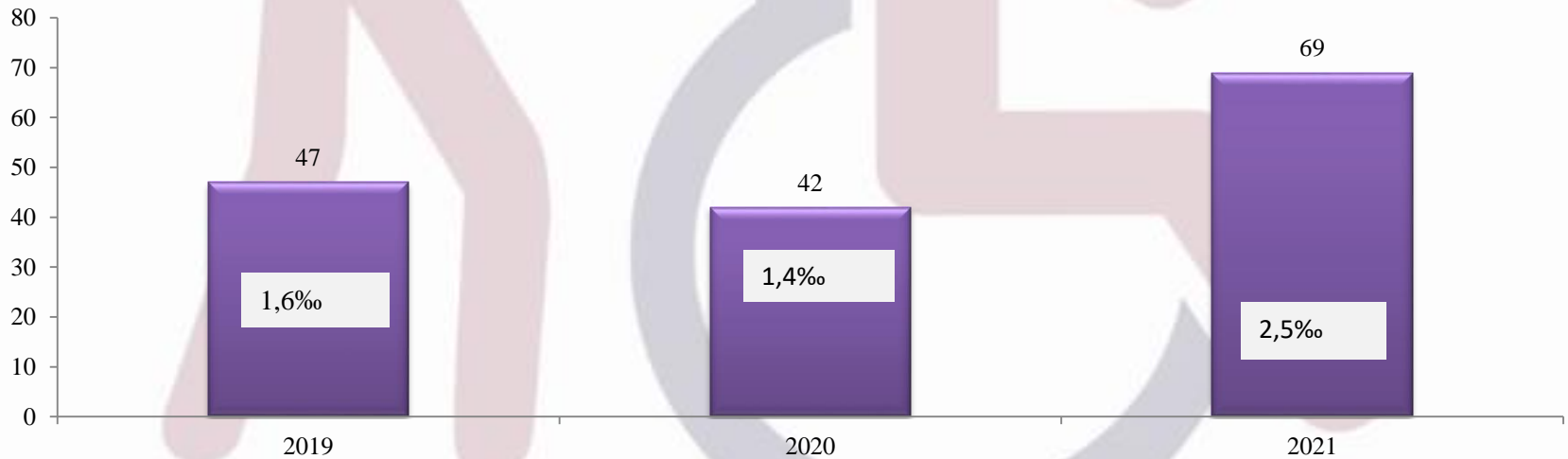


# Expertiza incapacității vitalității

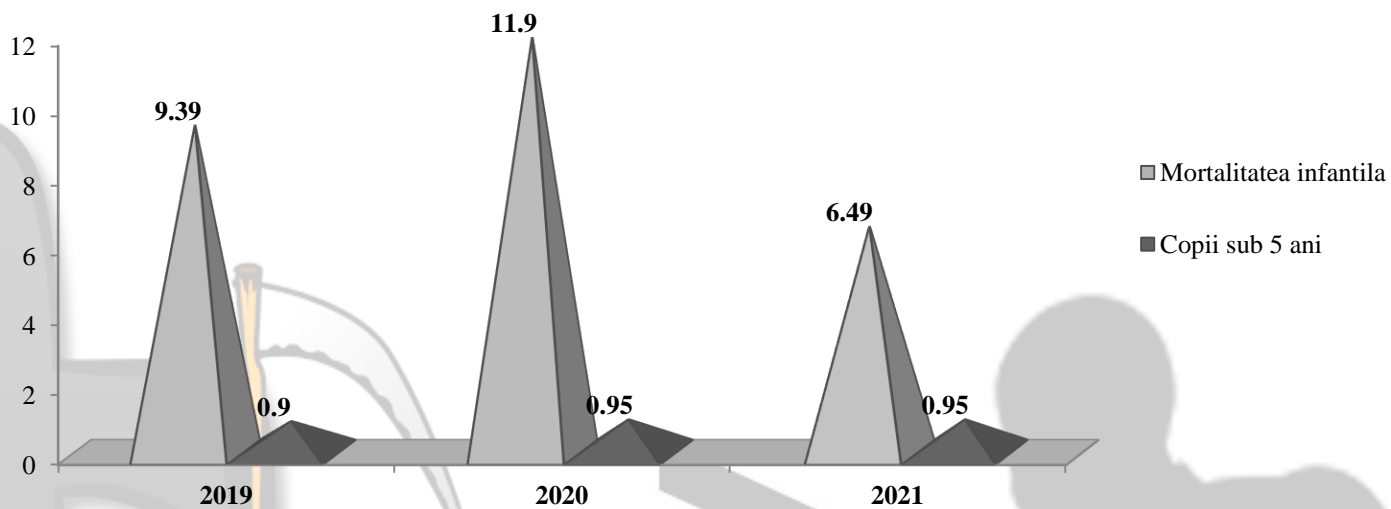
## Gradele de dizabilitate



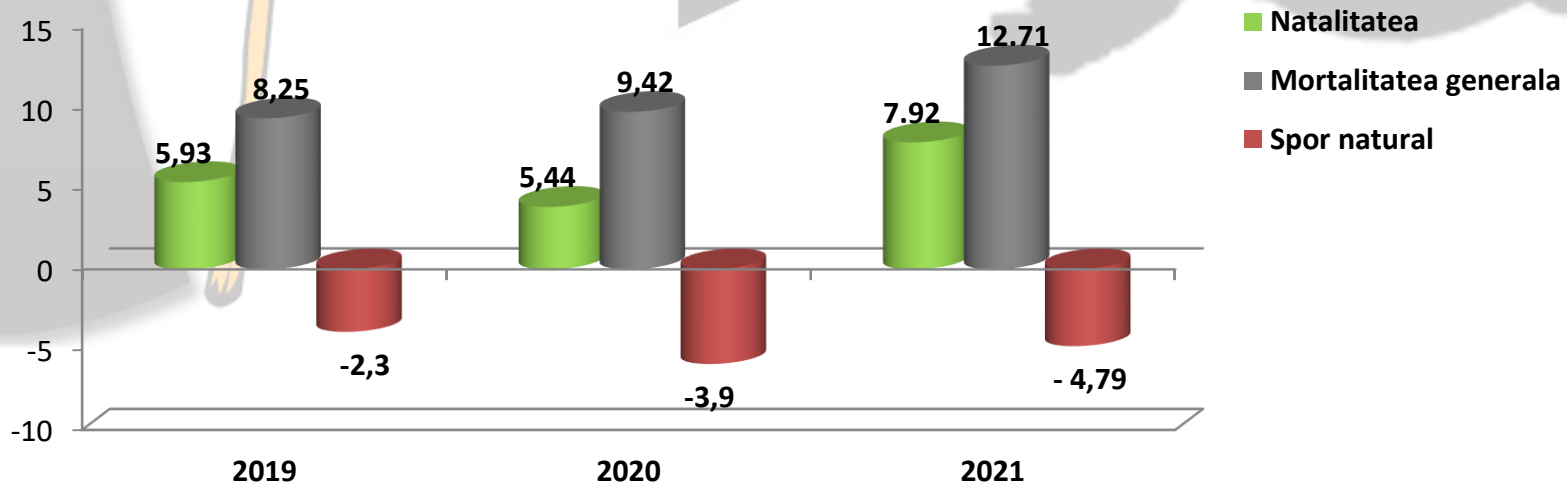
## Indicele dezabilității primare 0-18 ani



## Mortalitatea infantilă (%)

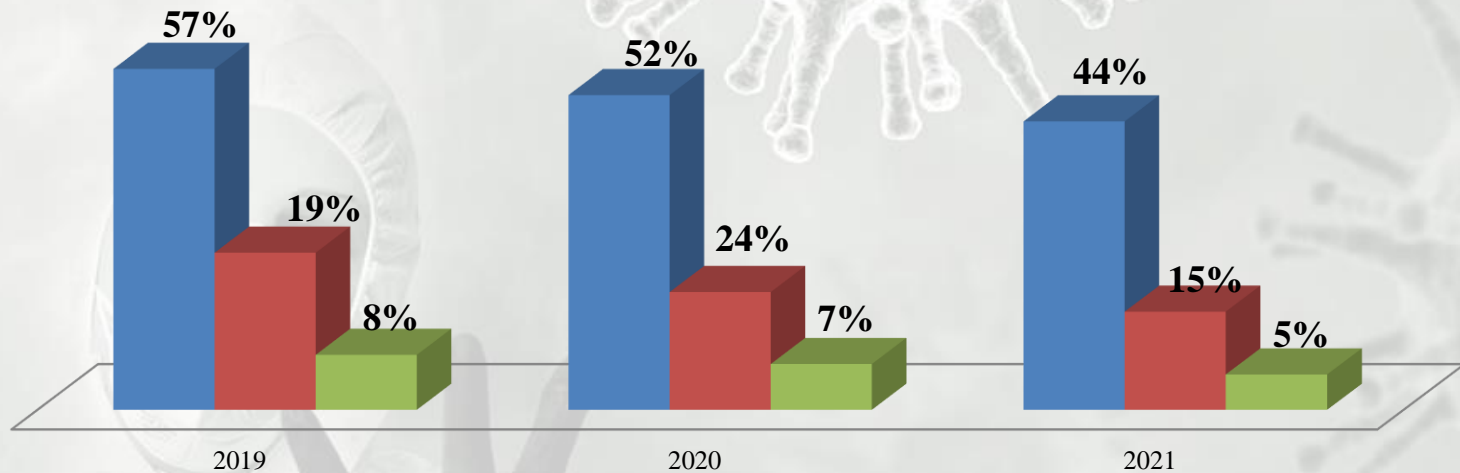


## Indicii demografici



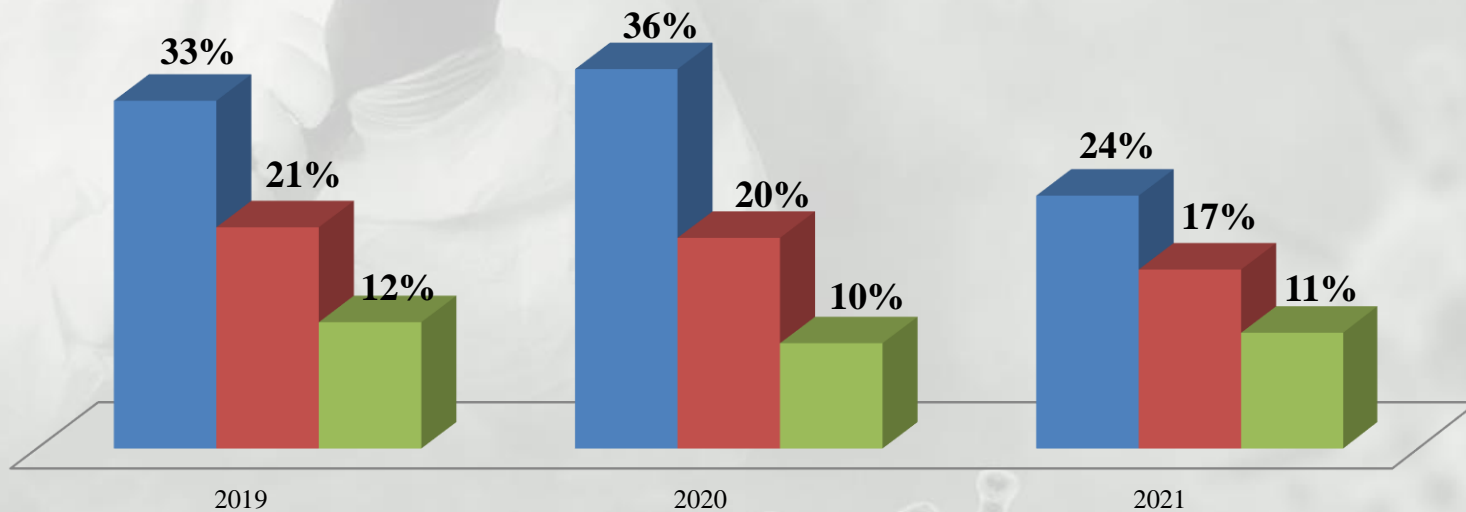
# Cauzele mortalității

■ Sistemul cardiovascular ■ Tumorile ■ Sistemul digestiv



# Cauzele mortalității la vârsta aptă de muncă

■ Sistemul cardiovascular ■ Tumorile ■ Sistemul digestiv



# Promovare a modului sănătos de viață

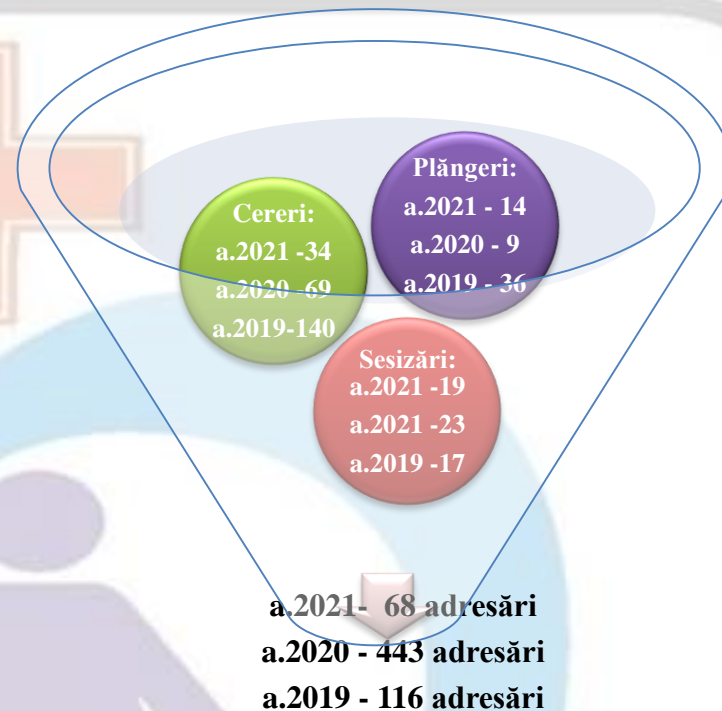
## Convorbiri

- a.2019 - 21736
- a.2020 - 24901
- a.2021- 86495

## Buletine sanitare


- a.2019- 19
- a.2020 - 14
- a.2021- 43

Pe parcursul a.2021 au parvenit -68 adresări (a.2020-443,a.2019-176), din ele cereri-34(a.2020-69,a.2019-140),plângeri-14(a.2020-9,a.2019-36),sesizari-19(a.2020-23,a.2019-54). Adresări la organele ierarhic superioare:MS-7(a.2020-8,a.2019-23), Primăria,SS – 23(a.2020-59,a.2019-128),altele-11.

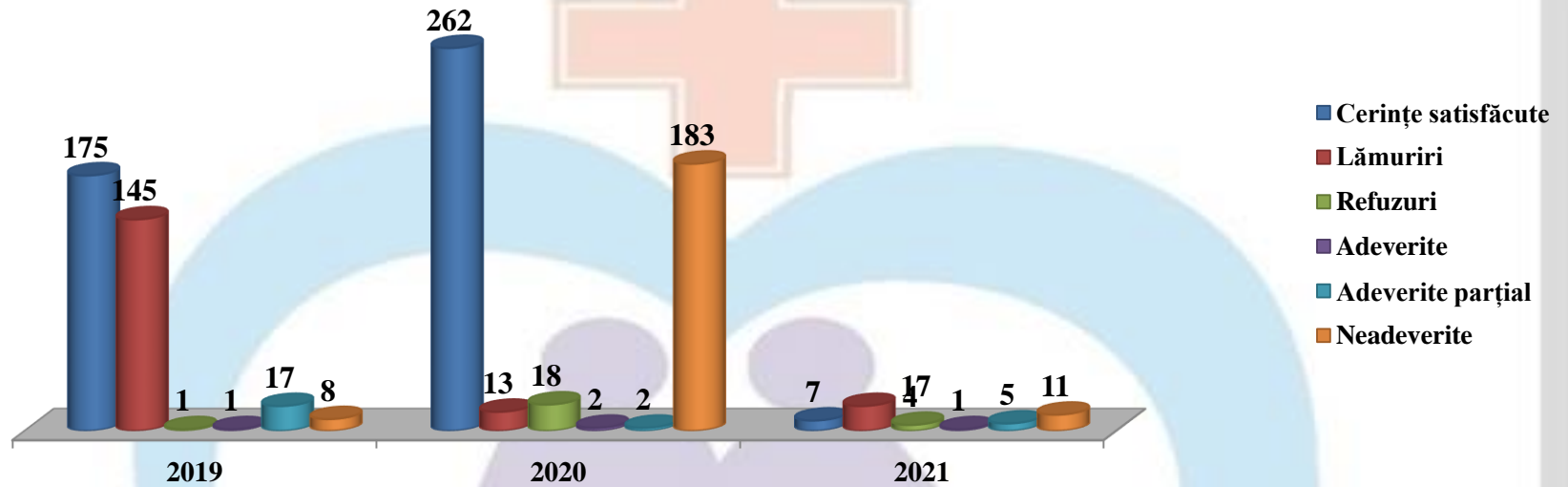


### Adresări la organele ierarhic superioare

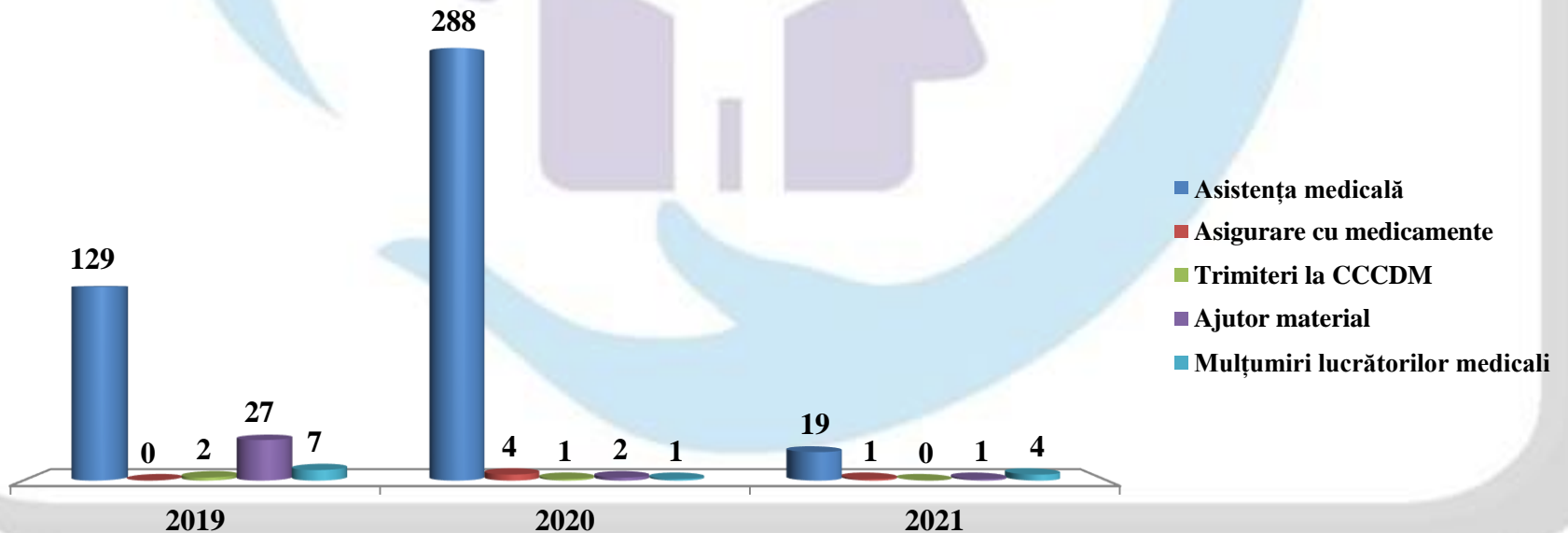
■ MS ■ Primaria/SS



## Adresări precăutate



## Caracterul adresărilor



## ACTIVITATEA INSTITUȚIEI ÎN PERIOADA PANDEMIEI COVID- 19. (cumulativ)

Au fost **testate primar** în total – **20629** persoane, inclusiv  
la domiciliu –**1705**, în instituții -**16736**, din alte locuri - **2188**.

Numărul de persoane **primar** testate **pozitiv- 9391** din ei,  
copii 7-17 ani 11 luni 29 zile – **417**, femei gravide – **33**, categorii suplimentare-  
**2867**.

Numărul de persoane cu **COVID vindecate- 8021**.  
Din numărul de persoane tratate **la domiciliu** cu agravarea stării -1333.  
Numărul de persoane cu COVID-19 au decedat pe teritoriul deservit- 441(in  
staționar), la domiciliu - **7**.

**Au fost vaccinați antiCOVID-19 - 42487 persoane**

**maturi**  
**I doza-24867-23%**  
**II doza- 16111-15%**  
**Booster-1309**

**copii**  
**I doza-69**  
**II doza-36**



# Analiza SWOT:

Mediu intern	Puncte tari	Puncte slabe
	<ul style="list-style-type: none"> <li>● Acordarea de servicii medicale preventive, curative, de recuperare și îngrijiri medicale la domiciliu conform pachetului de servicii contractat.</li> <li>● Gestionarea eficientă și conform destinației surselor financiare pentru a asigura asistență medicală populației, conform prevederilor Programului unic al AOAM.</li> <li>● Indicatori cantitativi și calitativi favorabili.</li> <li>● Creșterea adresabilității populației la servicii medicale primare.</li> <li>● Reducerea numărului de persoane, inclusiv copii încadrate în grad de dizabilitate datorită aplicării metodelor de reabilitare a pacienților cu patologii cronice, inclusiv extinderea spectrului de medicamente compensate.</li> <li>● Asigurarea accesibilității populației la medicamente compensate din fondurile asigurărilor obligatorii de asistență medicală, inclusiv tratament caz epizodic.</li> <li>● Efectuarea examinărilor profilactice a populației</li> <li>● Dezvoltarea sistemului calității și activității în domeniul auditului medical intern pentru evaluarea permanentă a riscurilor și punctelor slabe în activitate.</li> <li>● Rețea informatică în dezvoltare cu respectarea confidențialității și securitatea datelor.</li> <li>● Supravegherea și controlul bolilor netransmisibile.</li> <li>● Stimulente financiare destinate colaboratorilor pentru îndeplinirea indicatorilor de performanță.</li> <li>● Lipsa datoriilor către furnizori .</li> </ul>	<ul style="list-style-type: none"> <li>● Acoperire deficitară cu medici de familie.</li> <li>● Îmbătrânirea personalului medical</li> <li>● Mortalitatea infantilă în creștere din contul mortalității neonatale.</li> <li>● Executarea insuficientă a protocoalelor clinice.</li> <li>● Existența unor probleme etice și deontologice în comportamentul personalului medical.</li> <li>● Nivelul de imunizare al populației sub nivelul Programului Național și Municipal</li> <li>● Completarea trimerelor – extras pentru consultul specialistului de profil și tratament staționar neconform prevederilor Programului unic</li> <li>● Rezerve în unele Centre de Sănătate la îndeplinirea indicatorilor de performanță</li> <li>● Incidența ridicată a unor boli și a deceselor cauzate de acestea..</li> <li>● Autocontrol insuficient în subdiviziuni.</li> </ul>

Mediu	Factori pozitivi	Factori negativi
Mediu extern	Oportunități Opportunities (O)	Amenințări Threats(T)
	<ul style="list-style-type: none"> <li>● Creșterea responsabilității și aportului personal în îmbunătățirea calității actului medical.</li> <li>● Respectarea strictă a standardelor și protocoalelor clinice.</li> <li>● Informarea mai amplă și veridică a pacienților privind volumul serviciilor medicale la etapa de ambulatoriu .</li> <li>● Amplificarea măsurilor de educație pentru sănătate și promovare a modului sănătos de viață, informarea despre comportamentele cu risc pentru sănătate, norme igienice sau dauna unor factori externi asupra organismului</li> <li>● Asigurarea accesului echitabil la medicamente compensate.</li> <li>● Realizarea măsurilor de securitate a manoperelor medicale, identificarea, evaluarea și prevenirea infecțiilor nosocomiale .</li> <li>● Sporirea performanței profesionale a medicilor și personalului medical</li> <li>● Continuarea dezvoltării sistemului informațional SIA AMP.</li> <li>● Continuarea consolidării bazei tehnico-materiale și dotarea cu aparataj și utilaj medical nou, modern.</li> <li>● Colaborarea cu autoritățile administrației publice locale, cu instituții medicale municipale și republicane, cu structurile societății civile.</li> </ul>	<ul style="list-style-type: none"> <li>● Migrarea forțelor de muncă, în special a medicilor de familie .</li> <li>● Aderența scăzută a medicilor în utilizarea definițiilor de caz și implicarea scăzută în activitățile de depistare și declarare a infecțiilor nosocomiale, reacțiilor adverse la medicamente.</li> <li>● Proportie ridicată a populației cu statut socio-economic scăzut.</li> <li>● Consilierea insuficientă a cuplurilor în probleme de planificare a familiei, apariția semnelor de pericol la mamă și ulterior la copil, imunizare.</li> <li>● Lipsa investițiilor APL .</li> <li>● Periclitarea imaginii lucrătorilor medicali prin intermediul informațiilor tendențioase în mass-media.</li> <li>● Îmbătrânirea populației cu creșterea afecțiunilor caracteristice vârstnicilor: boli cardiovasculare , AVC, cancer.</li> </ul>

***Mulțumim pentru atenție !!!***



**IMSP, „Centrul Medicilor de Familie  
Municipal Bălți”**